

Sezione 2 – Tendenze del mercato del lavoro a livello provinciale – PAVIA

Settembre 2012

I dati relativi al II trimestre 2012 delineano un quadro del mercato del lavoro della provincia di Pavia ancora molto incerto, con dei saldi occupazionali positivi nel commercio e nei servizi e una crescita negli avviamenti, sebbene aumenti ancora il ricorso agli ammortizzatori sociali e le prospettive occupazionali per il III trimestre siano negative ed in sostanziale peggioramento.

I dati Istat della Rilevazione Continua sulle Forze di Lavoro, seppur da interpretare con la dovuta cautela per la limitata numerosità campionaria a livello trimestrale, mostrano in provincia di Pavia un numero di occupati pari a oltre 237 mila nel I trimestre 2012, in aumento del 3,2% rispetto al I trimestre 2011.

L'indagine Congiunturale Regione Lombardia, Unioncamere Lombardia e Confindustria Lombardia relativa al II trimestre 2012 mostra saldi negativi e in peggioramento nell'artigianato e nell'industria, mentre i saldi occupazionali risultano positivi ed in miglioramento nel commercio e nei servizi.

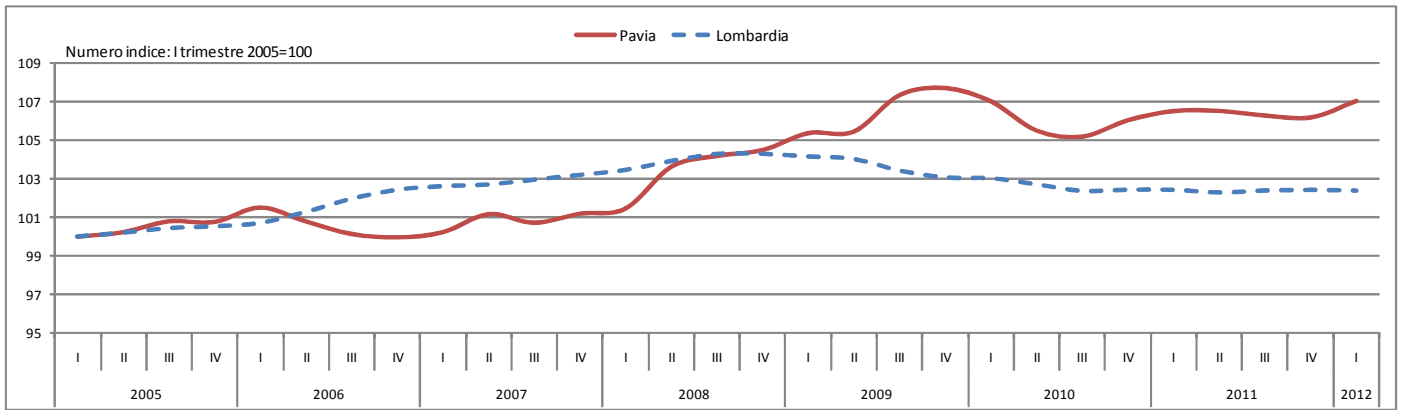
La provincia di Pavia si caratterizza per un aumento più marcato rispetto alla media lombarda (+39% vs + 5,9% regionale) nelle ore di CIG autorizzate rispetto al II trimestre 2011, soprattutto per la netta crescita nella CIGO. Nel II trimestre 2012 le ore di CIG autorizzate sono 3,4 milioni, di cui 2,5 milioni di CIGO (+119,6% vs +53,9% regionale), quasi 400 mila di CIGS (-51,2% vs -35,3% regionale) e quasi 600 mila di CIGD (+3,3% vs +38,7% regionale). Tale espansione nelle ore di CIG autorizzate nel II trimestre 2012 si realizza nonostante il ricorso alla CIG diminuisca in quasi tutti i settori che ne fanno maggiore uso, ovvero Industria edile, Pelli, Chimica, ad eccezione però del Meccanico, che da solo conta il 35,6% delle ore autorizzate di CIG, e dei Servizi (+62%).

L'incidenza dei lavoratori coinvolti in situazioni di crisi (CIGO+CIGS+CIGD+Mobilità) nel I semestre 2012 è pari al 2% rispetto all'occupazione dipendente, un dato sostanzialmente in linea con quanto rilevato nel I semestre 2011. Tuttavia nel I semestre 2012 sono stati quasi 1.500 i lavoratori iscritti alle liste di mobilità, in aumento tendenziale del 5,3%, con delle dinamiche distinte tra imprese con più di 15 dipendenti, rispetto alle quali si è registrata una riduzione tendenziale del -27,2%, e piccole imprese, relativamente alle quali i licenziamenti sono aumentati del 15,9% rispetto al I semestre 2011.

I dai dati sulle Comunicazioni Obbligatorie per il II trimestre 2012 mostrano nella provincia di Pavia un marcato aumento tendenziale degli avviamenti, pari al 6,9% a fronte di una variazione media regionale del -0,3%, e una riduzione delle cessazioni del 2,4% rispetto al II trimestre 2011. Il saldo è risultato quindi positivo per quasi 900 movimenti.

Permane il quadro di sfiducia delle imprese, con saldi nelle prospettive occupazionali negativi ed in peggioramento per il prossimo trimestre in tutti i comparti. Secondo le previsioni Excelsior dell'occupazione dipendente per il 2012 si stimano 830 posti di lavoro in meno, corrispondenti ad un saldo occupazione del -0,9%, un dato peggiore di quello medio regionale (-0,7%).

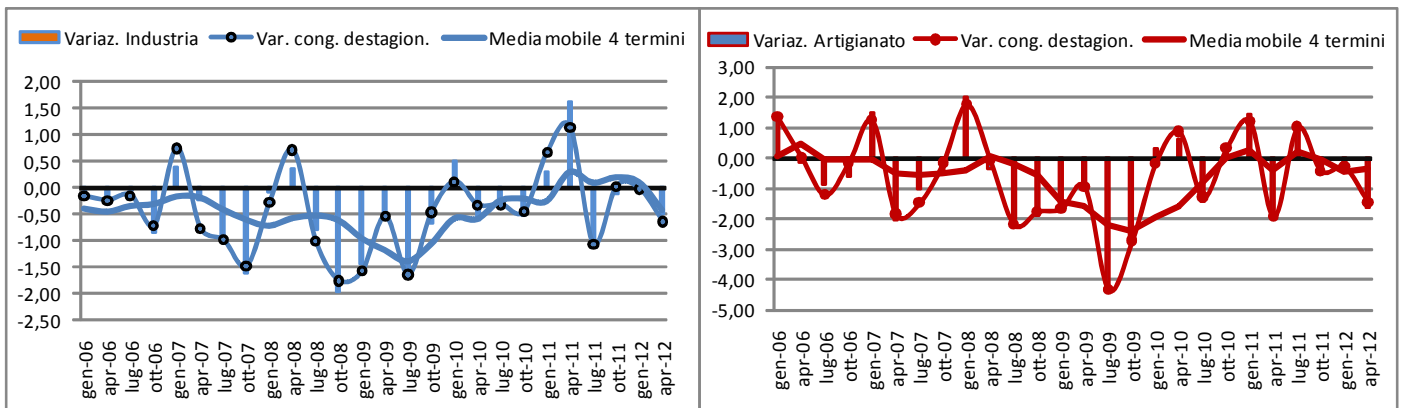
L'andamento dell'occupazione



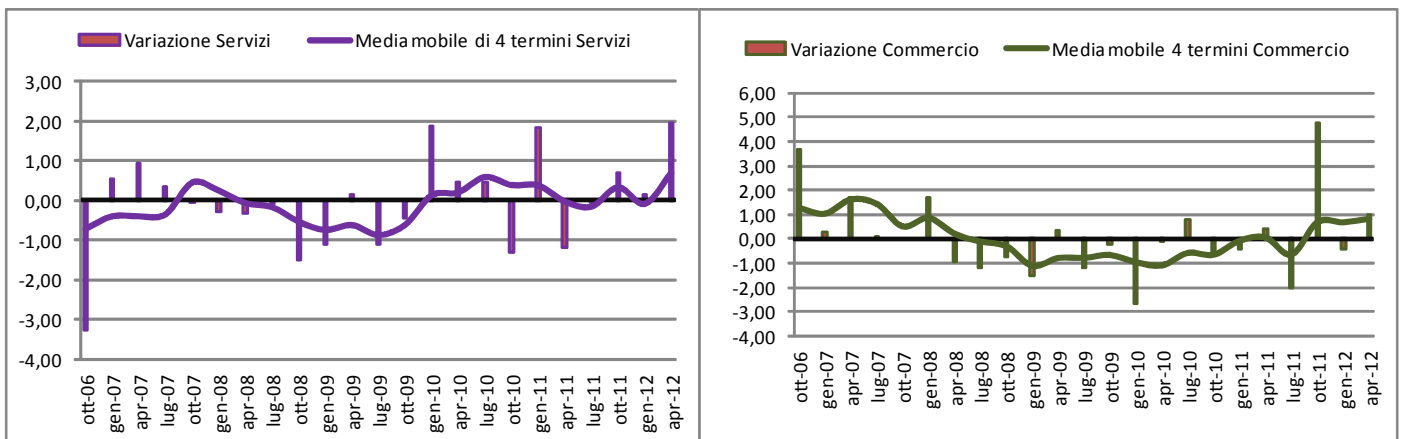
Le tendenze congiunturali

L'Indagine Congiunturale presso le imprese - Regione Lombardia, Unioncamere Lombardia, Confindustria Lombardia

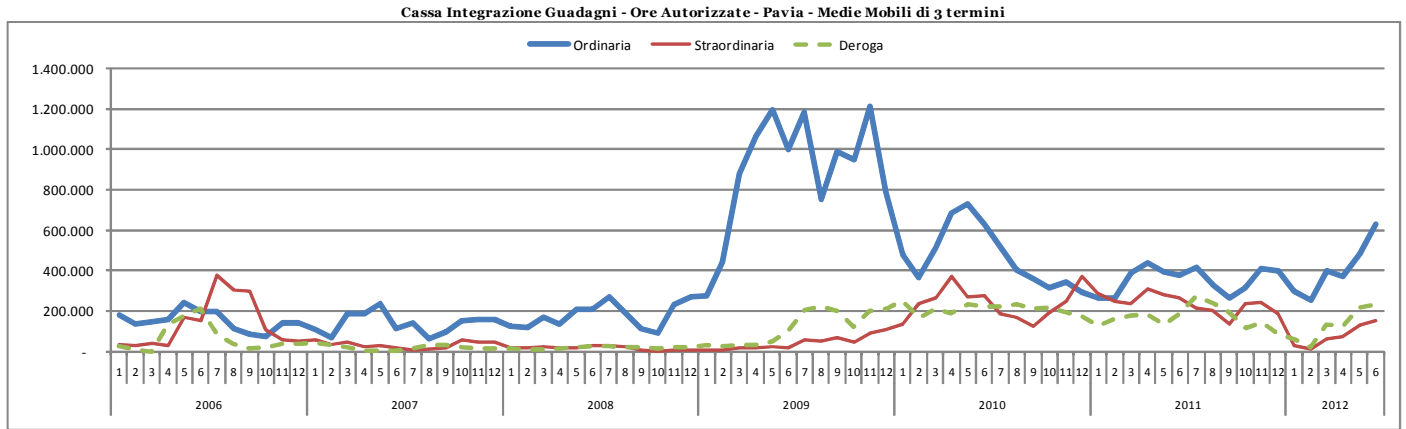
Variazione % addetti nel trimestre - Saldo tra ingressi e uscite nell'occupazione industria e artigianato



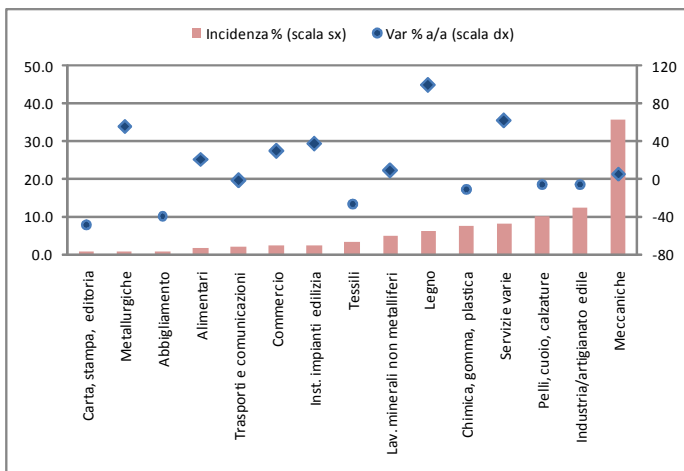
Variazione % addetti nel trimestre - Saldo tra ingressi e uscite nell'occupazione servizi e commercio (senza GDO)
Medie mobili di 4 termini



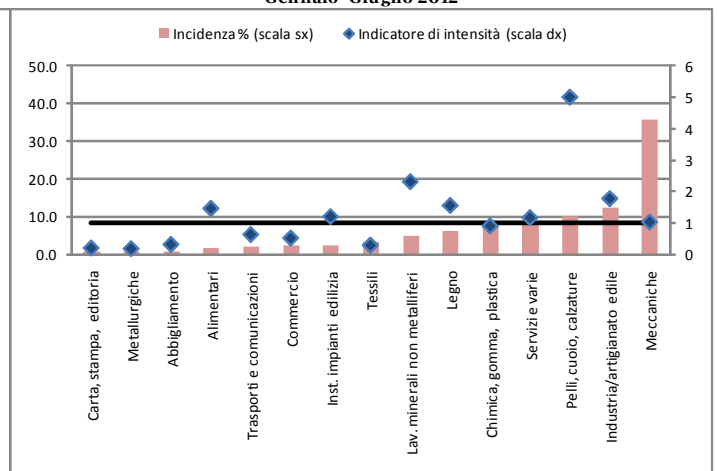
Effetti delle crisi aziendali sull'occupazione



CIG - Incidenza % e variazione % 2012/2011 (Gennaio-Giugno) - Pavia

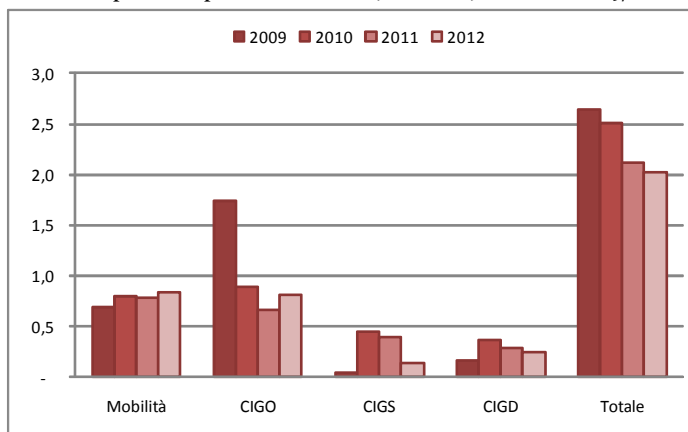


CIG - Incidenza % per settore e intensità rispetto alla media lombarda Gennaio -Giugno 2012

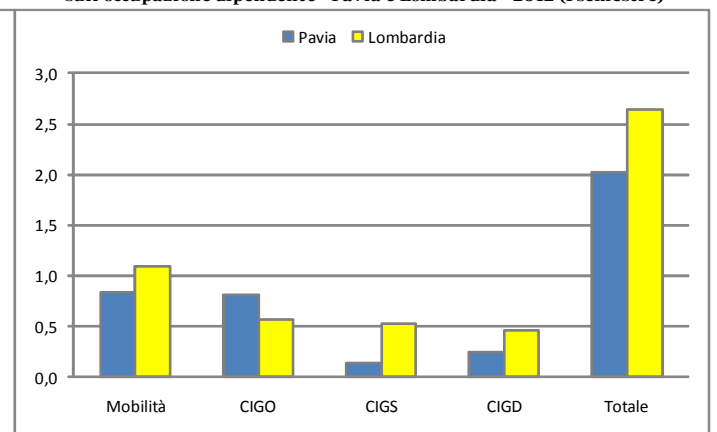


* Si segnala che il simbolo \blacklozenge indica un aumento del ricorso alla CIG

Stima dei lavoratori coinvolti in situazioni di crisi - Incidenza % sull'occupazione dipendente - Pavia - (I semestre) Confronto 2009/2012

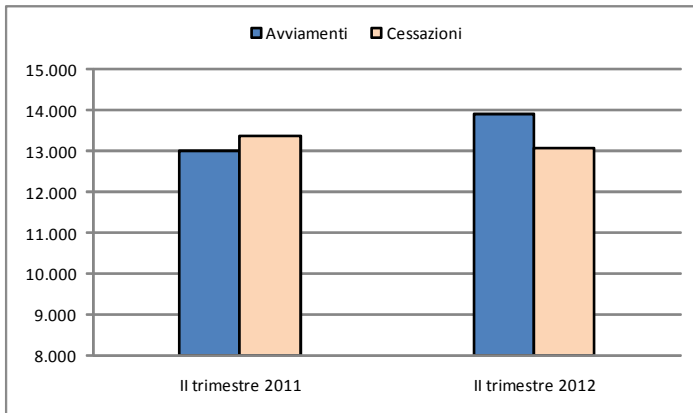


Stima dei lavoratori coinvolti in situazioni di crisi - Incidenza % sull'occupazione dipendente - Pavia e Lombardia - 2012 (I semestre)

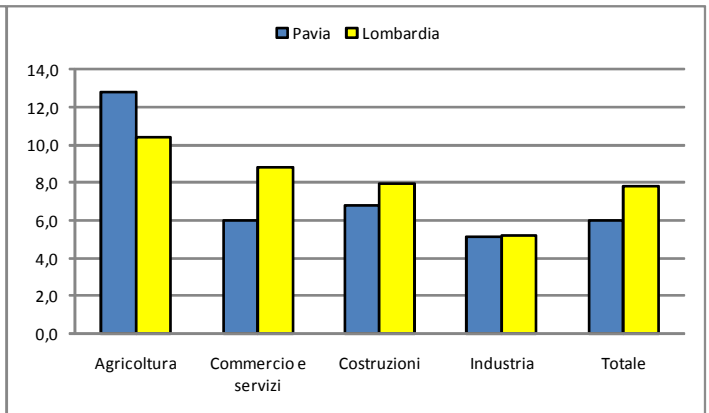


Le Comunicazioni Obbligatorie – II trimestre 2012

Avviamenti e cessazioni - Pavia - Confronto II trimestre 2012/2011



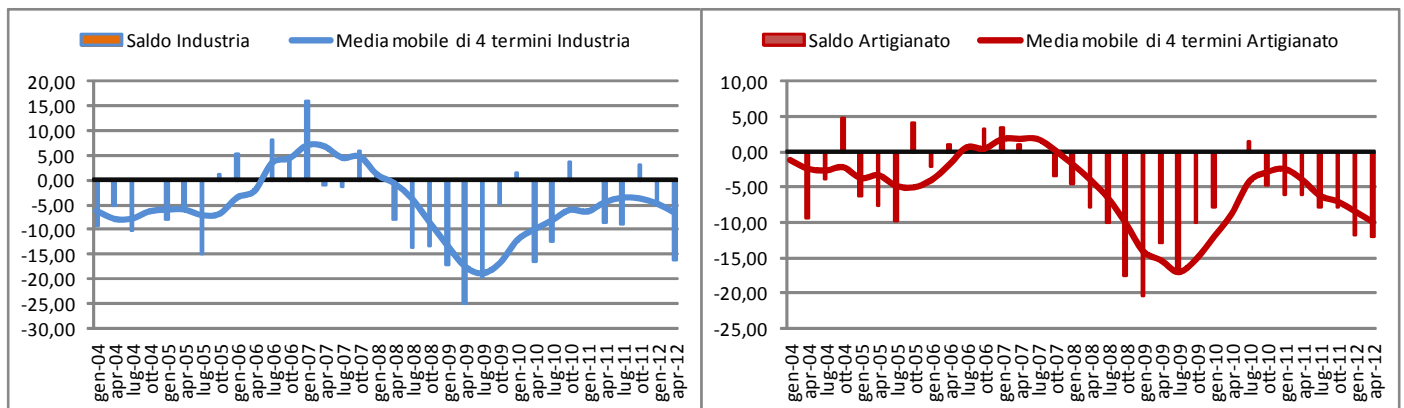
Tasso di avviamento per settore - Pavia e Lombardia-II trimestre 2012



Fonte: Osservatorio Federato del Mercato del lavoro - Regione Lombardia

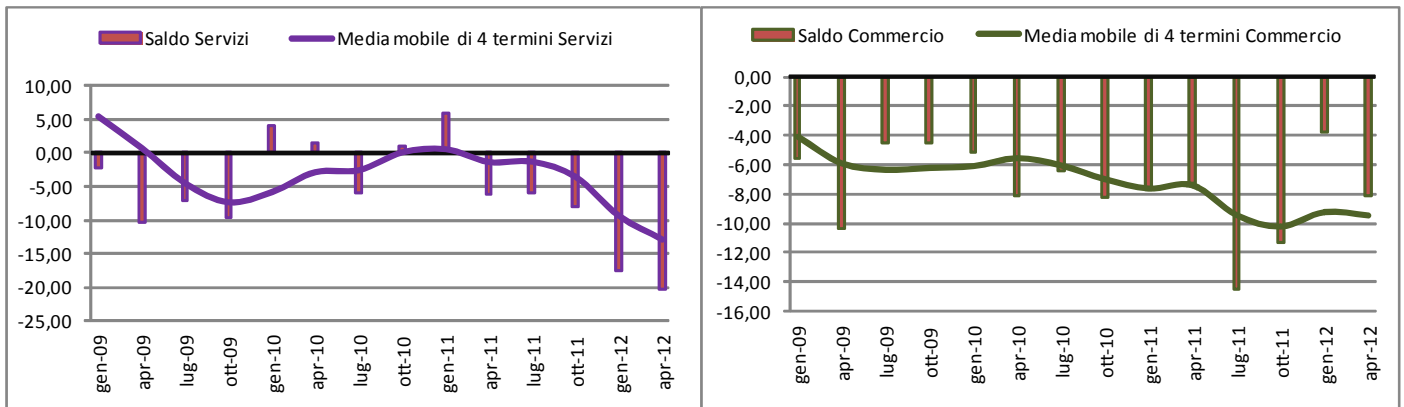
Le prospettive per il prossimo trimestre

Prospettive dell'occupazione - Saldo tra aumento e diminuzione nell'occupazione industria e artigianato - Medie mobili di 4 termini



Fonte: Indagine trimestrale, Regione Lombardia, Unioncamere Lombardia e Confindustria Lombardia

Prospettive dell'occupazione - Saldo tra aumento e diminuzione nell'occupazione servizi e commercio (senza GDO) Medie mobili di 4 termini



Fonte: Indagine trimestrale, Regione Lombardia, Unioncamere Lombardia e Confindustria Lombardia