

Sezione 2 – Tendenze del mercato del lavoro a livello provinciale**PAVIA – Marzo 2015**

Nella provincia di Pavia nel IV trimestre 2014 si registra una situazione del mercato del lavoro incerta: sebbene gli indicatori strutturali registrino trend positivi su base annua e cali il ricorso alla CIG, i saldi occupazionali del IV trimestre sono ancora negativi e il ricorso alla mobilità in aumento.

I dati medi della Rilevazione Continua sulle Forze di Lavoro per il 2014* mostrano per la provincia di Pavia un significativo aumento del tasso di occupazione al 65,4% rispetto al 63,6 % del 2013, aumento che riguarda principalmente la componente femminile che sale al 60,4% (+2,4pp); aumenta, anche se in misura minore (+1,3pp), il tasso maschile che si attesta al 70,3%. Il numero di occupati in provincia di Pavia nel 2014 è pari a 233mila unità, un dato in crescita del 3,2% rispetto a quanto registrato nel 2013, frutto dell'aumento contestuale di occupati uomini e donne. All'aumento dei livelli occupazionali si associa inoltre una contrazione del tasso di disoccupazione che passa dal 7,6% del 2013 all'attuale 6,9% (vs 8,2% medio regionale). La disoccupazione diminuisce per la componente maschile, con un tasso che scende di 0,9 punti percentuali attestandosi al 5,7%, così come per quella femminile pari all'8,4% (-0,3pp). I disoccupati nel 2014 sono più di 17mila (-6% dal 2013), con la componente maschile che diminuisce in maniera molto più marcata (-11,6% a fronte del -1% delle donne). La dinamica favorevole per la provincia di Pavia è confermata anche dall'aumento del tasso di attività: la partecipazione maschile raggiunge il 74,7% (+0,7pp) mentre il tasso di attività femminile aumenta di 2,3 punti percentuali e si attesta al 66%, per un dato totale pari al 70,4%.

Tuttavia, i dati relativi al IV trimestre 2014 dell'Indagine Congiunturale Regione Lombardia, Unioncamere Lombardia e Confindustria Lombardia registrano saldi occupazionali negativi nei comparti dell'industria, dell'artigianato e del commercio, mentre è positivo il dato dei servizi.

Segnali positivi vengono dalla CIG che nel IV trimestre 2014 diminuisce del 25,5% rispetto allo stesso trimestre del 2013, in controtendenza rispetto al +8,2% lombardo; diminuisce soprattutto la componente ordinaria che fa registrare il 65,6% di ore autorizzate in meno (vs -23,3% regionale), la componente straordinaria cala del 9,5% (vs -5,2% lombardo), mentre aumenta fortemente il dato relativo alla componente in deroga, (+135,7% vs +114,2%). Le ore di CIG complessivamente autorizzate nel IV trimestre 2014 ammontano a circa 2 milioni, di cui 613mila di CIGO, 506mila di CIGS e 915mila di CIGD. Il ricorso alla CIG cala soprattutto nel settore meccanico e in quello della pelle mentre è in aumento nell'edilizia e nei servizi, per via dello sblocco della deroga intervenuto nel corso del 2014.

Aumenta invece la mobilità (+50,7% vs +61% lombardo)** con un numero di approvati alle liste nel IV trimestre 2014 pari a 303 lavoratori, tutti ai sensi della L. 223/91 riferita alle imprese con più di 15 addetti. Complessivamente nel 2014 le situazioni di crisi (CIG + Mobilità) nella provincia di Pavia sono pari al 2% dell'occupazione dipendente, un valore al di sotto del 3,1% regionale e in calo rispetto all'anno precedente per la riduzione della CIGO.

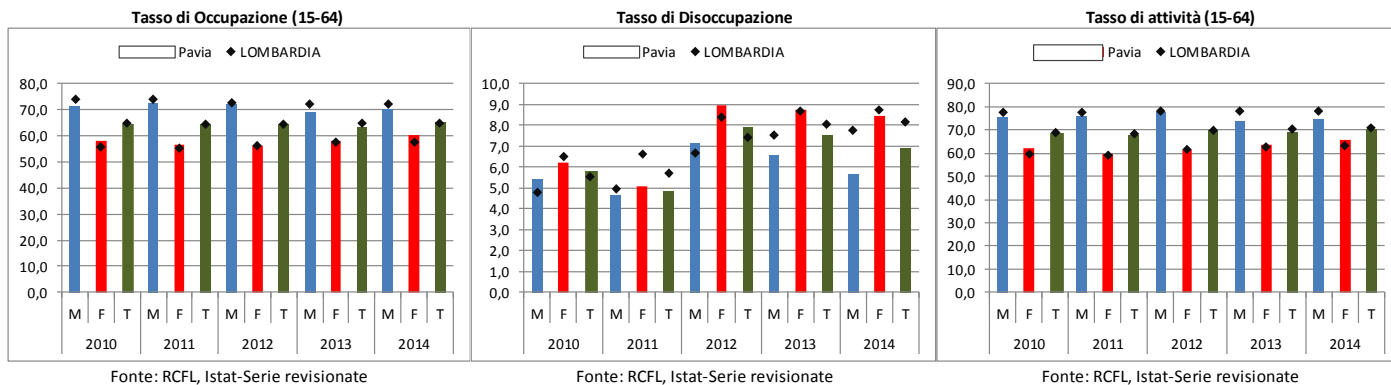
I dati sulle Comunicazioni Obbligatorie per il IV trimestre 2014 segnalano un numero di avviamenti pari a 11.355, con un aumento tendenziale del 2,3%, a fronte di un aumento medio regionale dello 0,9%; diminuiscono invece le cessazioni, portandosi a 18.124 (-1,7% vs +6,5%); il saldo risulta negativo per 6.769 unità ma in lieve miglioramento rispetto al dato del IV trimestre 2014.

Le aspettative occupazionali espresse dalle imprese per il prossimo trimestre rimangono negative in tutti i settori, sebbene improntate al miglioramento ad eccezione del commercio.

*I dati della Rilevazione Continua delle Forze di Lavoro riferiti agli anni precedenti il 2014 potrebbero risultare differenti da quelli precedentemente pubblicati per via di un aggiustamento operato dall'ISTAT al fine di riaccordare la popolazione stimata alla luce dei risultati del 15° Censimento della Popolazione e delle Abitazioni (2011).

** Per via della calendarizzazione delle riunioni della Sottocommissione Mobilità/Ammortizzatori sociali in deroga che approva le liste regionali i dati del IV trimestre 2014 potrebbero essere sovrastimati e includere alcune domande riferite a gennaio 2015.

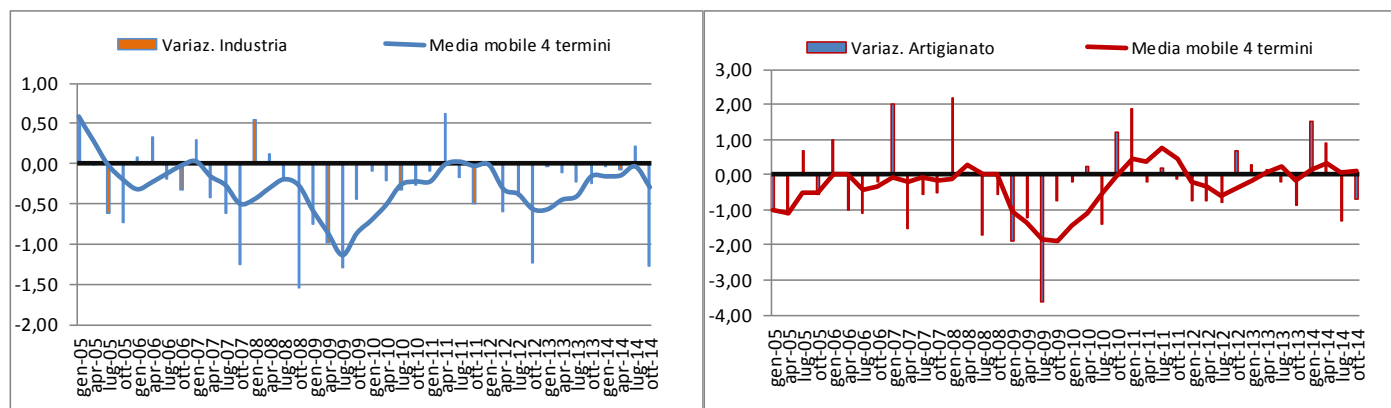
Le tendenze strutturali



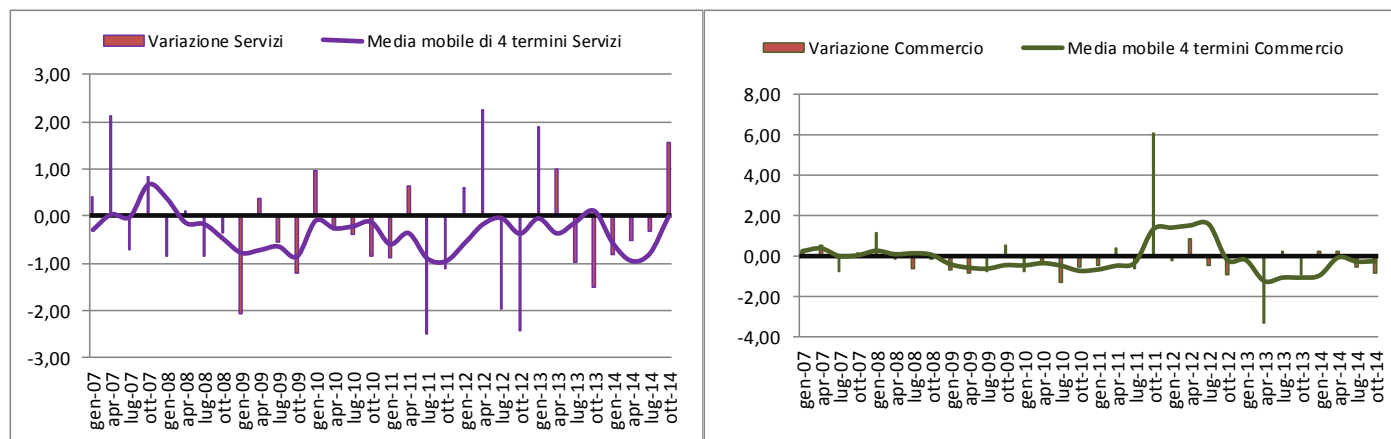
Le tendenze congiunturali

L'Indagine Congiunturale presso le imprese - Regione Lombardia, Unioncamere Lombardia, Confindustria Lombardia

Variation % addetti nel trimestre - Saldo tra ingressi e uscite nell'occupazione industria e artigianato

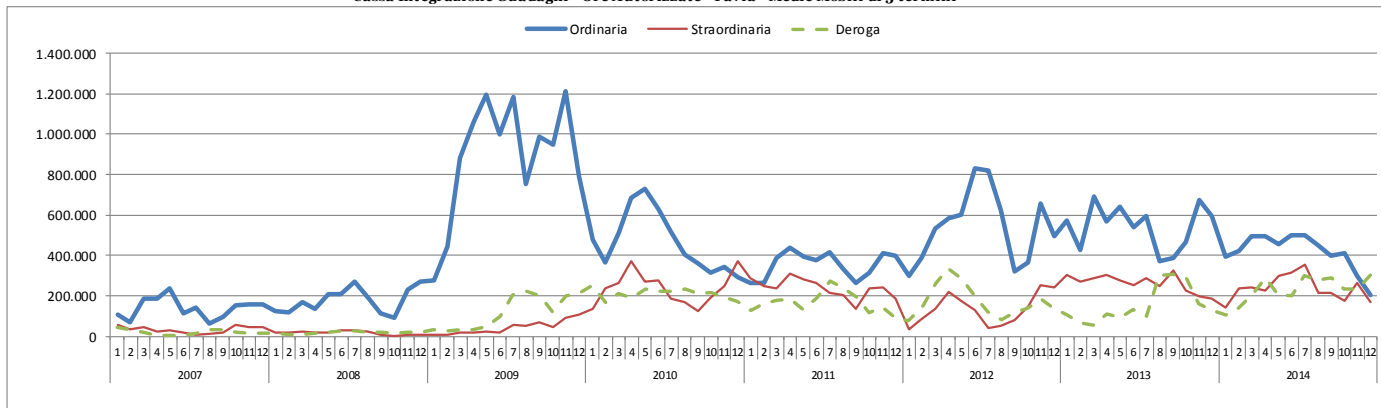


Variation % addetti nel trimestre - Saldo tra ingressi e uscite nell'occupazione servizi e commercio (senza GDO)
Medie mobili di 4 termini



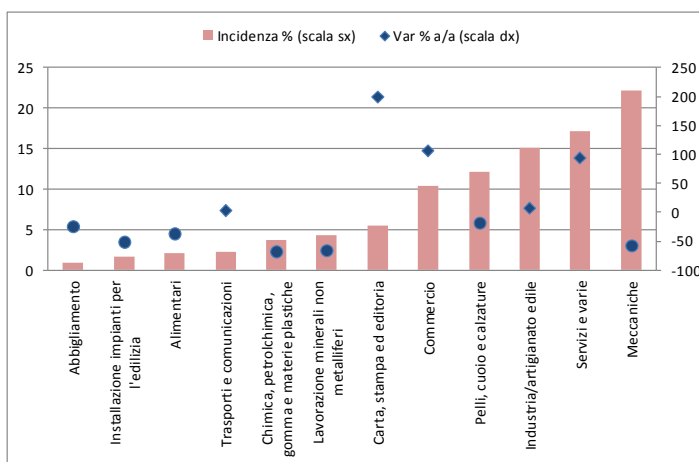
Effetti delle crisi aziendali sull'occupazione

Cassa Integrazione Guadagni - Ore Autorizzate - Pavia - Medie Mobili di 3 termini

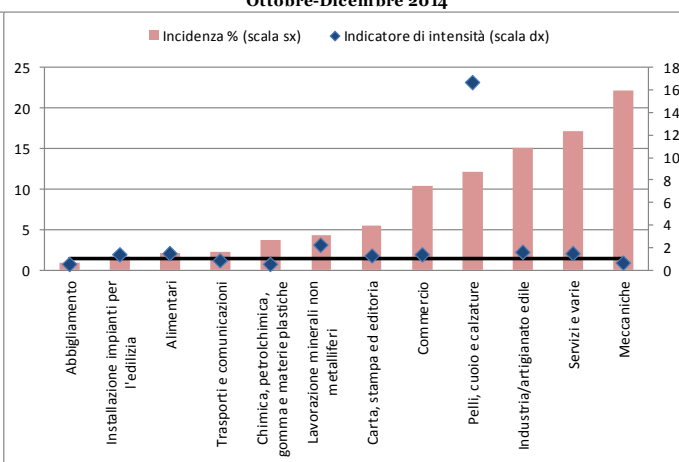


Fonte: elaborazioni Irs su dati INPS

CIG - Incidenza % e variazione % 2014/2013 (Ottobre-Dicembre) - Pavia



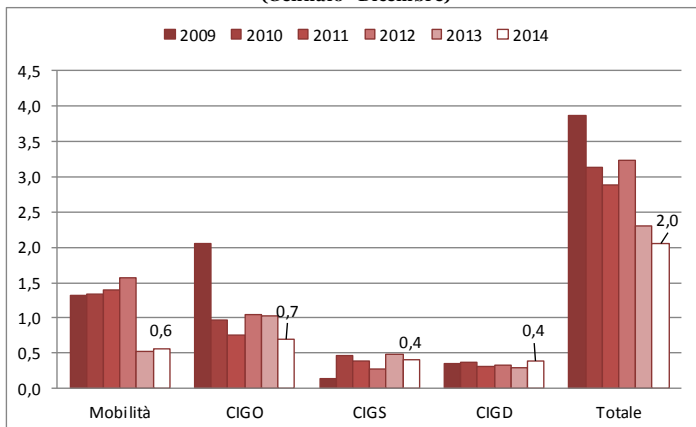
CIG - Incidenza % per settore e intensità rispetto alla media lombarda Ottobre-Dicembre 2014



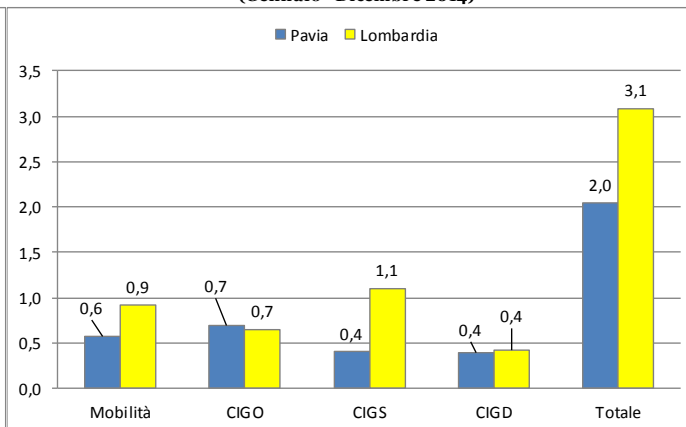
Fonte: elaborazioni Irs su dati INPS

* Si segnala che il simbolo \blacklozenge indica un aumento del ricorso alla CIG

Stima dei lavoratori coinvolti in situazioni di crisi - Incidenza % sull'occupazione dipendente - Pavia - Confronto 2009/2014 (Gennaio - Dicembre)



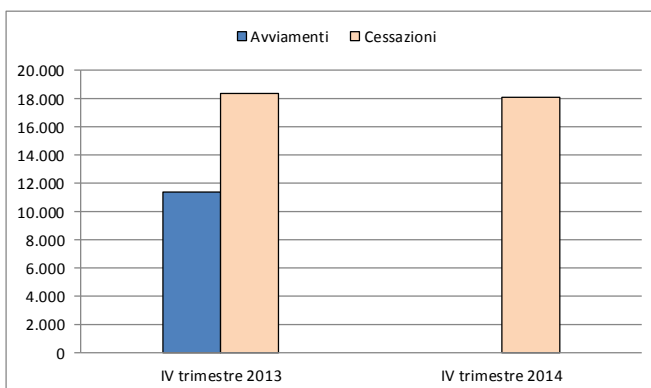
Stima dei lavoratori coinvolti in situazioni di crisi - Incidenza % sull'occupazione dipendente - Pavia e Lombardia (Gennaio - Dicembre 2014)



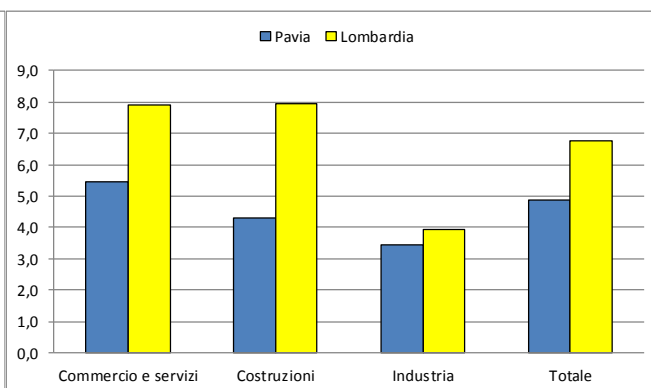
Fonte: elaborazioni Irs su dati ARIFL - Regione Lombardia (Mobilità), INPS (CIG) e Istat (n. occupati)

Le Comunicazioni Obbligatorie – IV trimestre 2014

Avviamenti e cessazioni - Pavia - Confronto IV trimestre 2014/2013



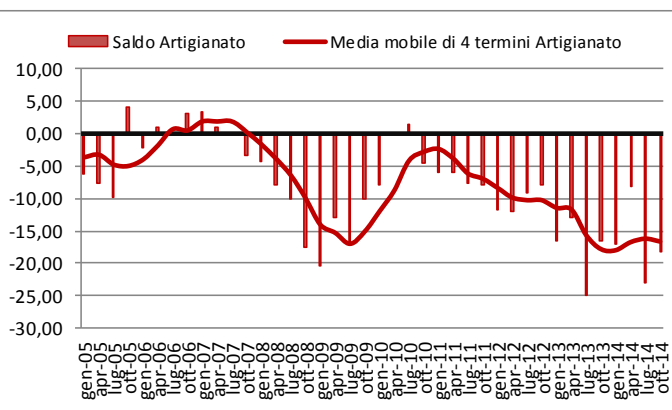
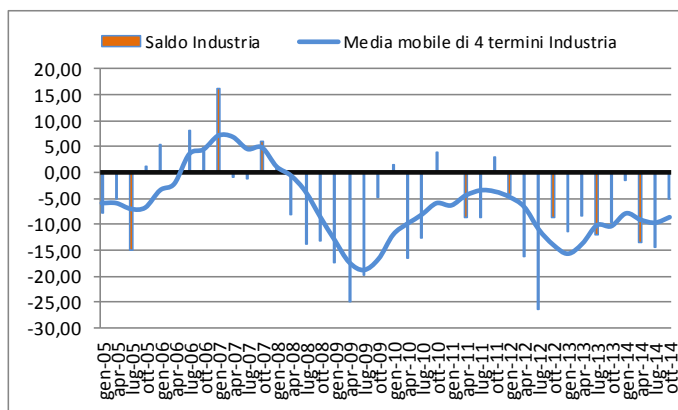
Tasso di avviamento per settore - Pavia e Lombardia-IV trimestre 2014



Fonte: RCFL-Istat e Osservatorio Regionale del Mercato del lavoro - Arifl, Regione Lombardia

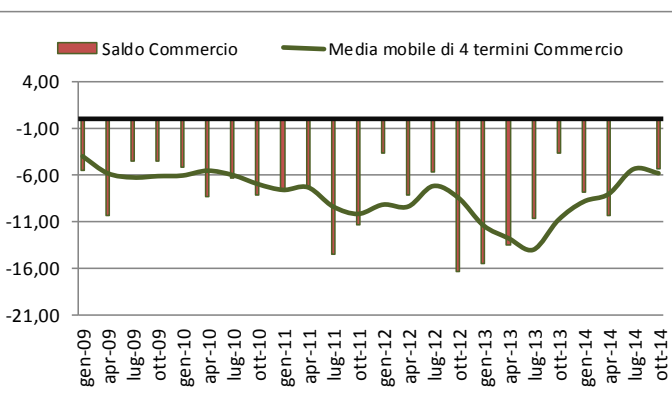
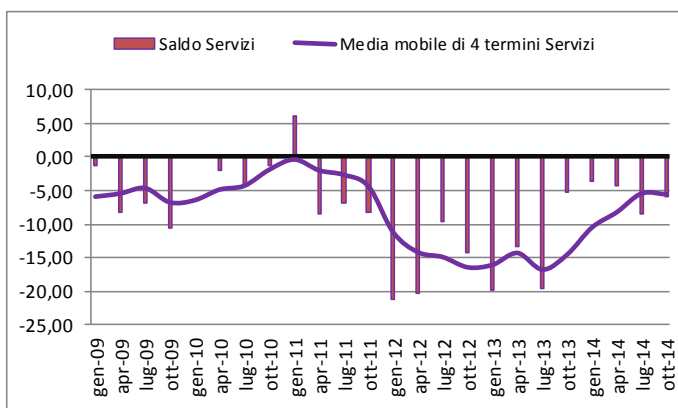
Le prospettive per il prossimo trimestre

Prospettive dell'occupazione - Saldo tra aumento e diminuzione nell'occupazione industria e artigianato - Medie mobili di 4 termini



Fonte: Indagini trimestrali, Regione Lombardia, Unioncamere Lombardia e Confindustria Lombardia

Prospettive dell'occupazione - Saldo tra aumento e diminuzione nell'occupazione servizi e commercio (senza GDO) Medie mobili di 4 termini



Fonte: Indagini trimestrali, Regione Lombardia, Unioncamere Lombardia e Confindustria Lombardia