

Sezione 2 – Tendenze del mercato del lavoro a livello provinciale PAVIA – Giugno 2014

Nella provincia di Pavia nel periodo Gennaio-Marzo 2014, sebbene in un quadro che si presenta ancora critico, sono riscontrabili alcuni segnali di miglioramento del mercato del lavoro: i saldi e le aspettative occupazionali risultano in miglioramento, sebbene ancora a segno meno in alcuni comparti, e diminuisce il ricorso alla CIG e alla mobilità.

I dati relativi al I trimestre 2014 dell'Indagine Congiunturale Regione Lombardia, Unioncamere Lombardia e Confindustria Lombardia registrano saldi occupazionali improntati al miglioramento in tutti i comparti ad eccezione dei servizi; l'occupazione si è contratta nell'industria e nei servizi a fronte di saldi leggermente positivi nell'artigianato e nel commercio.

Segnali positivi anche in riferimento alla CIG che, nel I trimestre 2014, diminuisce del 9,2% rispetto allo stesso trimestre del 2013, in controtendenza rispetto al +15,7% lombardo; diminuiscono i provvedimenti ordinari (-28,1% vs -22,8%) e straordinari (-16,6 vs +35,7%), mentre i provvedimenti in deroga risultano in forte aumento (+263,1%), scontando il blocco della deroga di inizio 2013. Le ore di CIG complessivamente autorizzate nel I trimestre 2014 ammontano a 2,8 milioni, di cui 1,5 milioni ordinarie, 720mila straordinarie e 610mila in deroga. La contrazione della CIG è confermata anche ad Aprile e Maggio 2014 (-12,7%). Il ricorso alla CIG diminuisce in tutti i comparti che ne fanno maggior uso ad eccezione dell'edilizia e dei servizi.

Diminuisce anche la mobilità con un numero di approvati alle liste di mobilità nel I trimestre 2014 pari a 229 lavoratori, la totalità ai sensi della L. 223/91 riferita alle imprese con più di 15 addetti (-2,1% su base annua); a seguito dell'introduzione della legge di stabilità 2013 (legge n° 228 del 24 dicembre 2012) che ha sancito l'impossibilità, dall'anno 2013, di richiedere l'iscrizione nella lista di mobilità da parte dei lavoratori cessati presso imprese con meno di 15 addetti, si è infatti sostanzialmente annullata la mobilità ai sensi della L.236/93.

Complessivamente, ad inizio 2014 le situazioni di crisi (CIG + Mobilità) nella provincia di Pavia sono pari all'1,6% dell'occupazione dipendente, un valore al di sotto del 2,6% regionale e in lieve contrazione rispetto allo scorso anno; su base annua aumenta l'incidenza della CIGD, mentre diminuisce il peso di CIGO e mobilità.

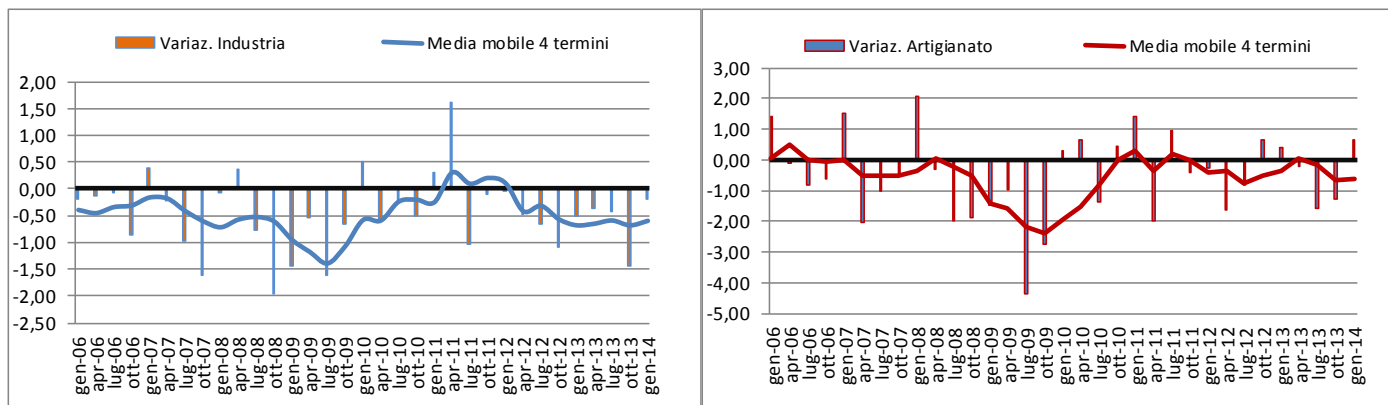
I dati sulle Comunicazioni Obbligatorie per il I trimestre 2014, segnalano un aumento tendenziale degli avviamenti del 2,3%, in controtendenza rispetto alla contrazione regionale (-2%), a fronte di un calo delle cessazioni del 5,6% (vs -3,7% regionale); il numero di avviamenti si attesta a 15.099 movimenti mentre le cessazioni ammontano a 11.977, determinando un saldo positivo di oltre 30mila unità, in netto miglioramento rispetto ad inizio 2013.

Le aspettative occupazionali espresse dalle imprese per il prossimo trimestre rimangono negative in tutti i settori, tuttavia con saldi tra prospettive di aumento e diminuzione dell'occupazione improntati al miglioramento in tutti i comparti ad eccezione dell'artigianato.

Le tendenze congiunturali

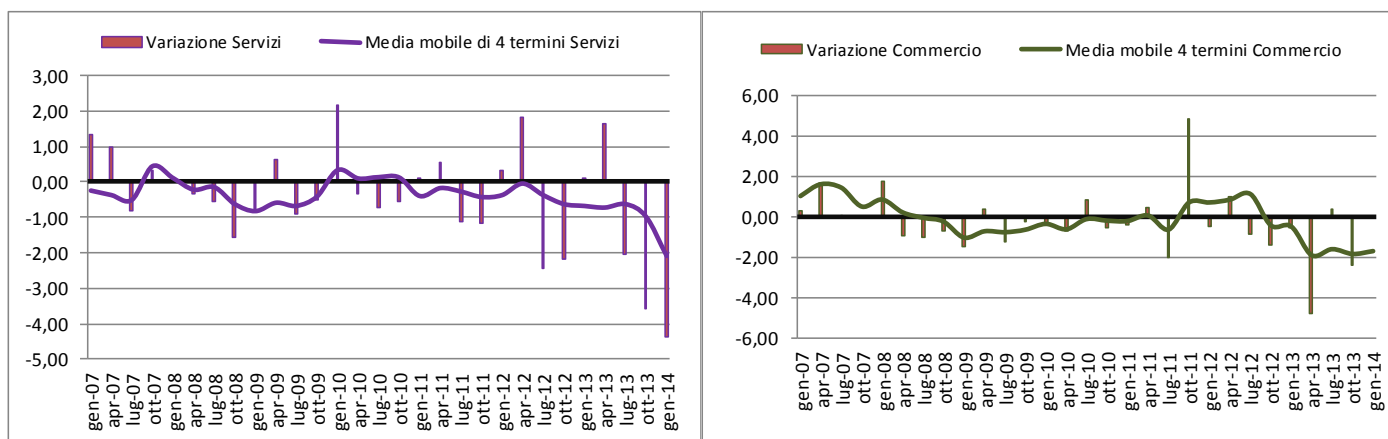
L'Indagine Congiunturale presso le imprese - Regione Lombardia, Unioncamere Lombardia, Confindustria Lombardia

Variazione % addetti nel trimestre - Saldo tra ingressi e uscite nell'occupazione industria e artigianato



Fonte: Indagine trimestrale, Regione Lombardia, Unioncamere Lombardia e Confindustria Lombardia

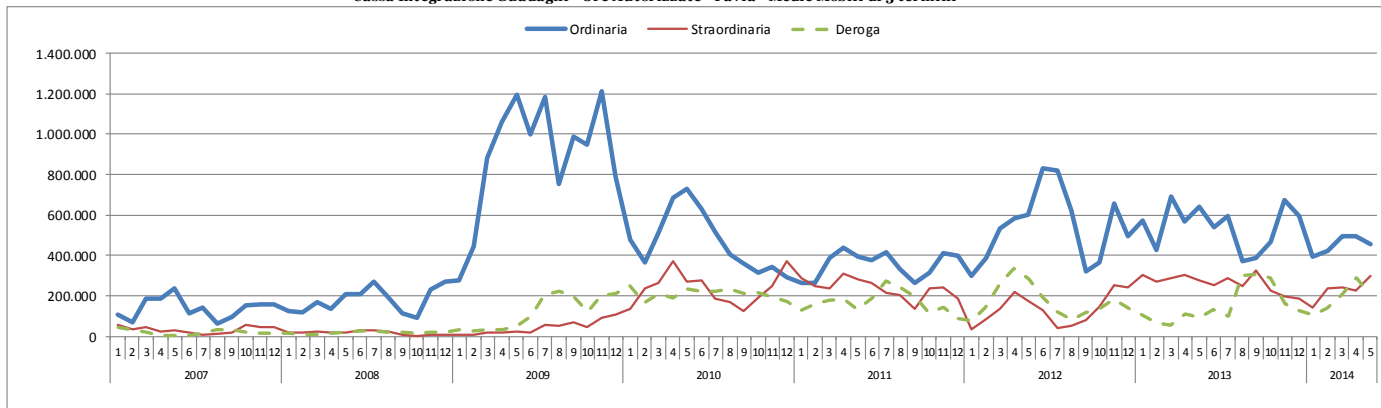
Variazione % addetti nel trimestre - Saldo tra ingressi e uscite nell'occupazione servizi e commercio (senza GDO)
Medie mobili di 4 termini



Fonte: Indagine trimestrale, Regione Lombardia, Unioncamere Lombardia e Confindustria Lombardia

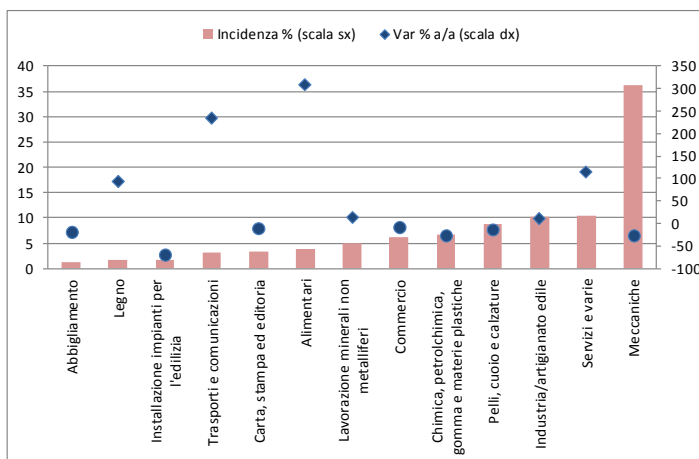
Effetti delle crisi aziendali sull'occupazione

Cassa Integrazione Guadagni - Ore Autorizzate - Pavia - Medie Mobili di 3 termini

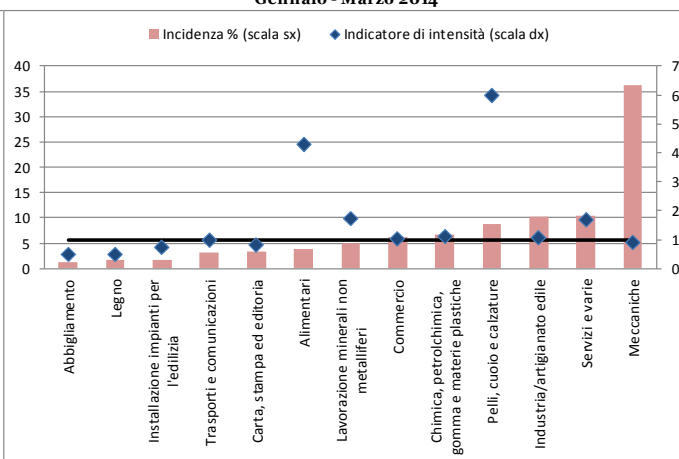


Fonte: elaborazioni Irs su dati INPS

CIG - Incidenza % e variazione % 2014/2013 (Gennaio - Marzo) - Pavia



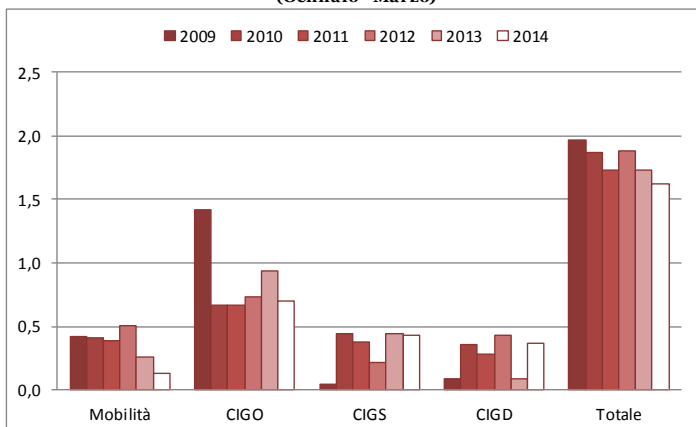
CIG - Incidenza % per settore e intensità rispetto alla media lombarda Gennaio - Marzo 2014



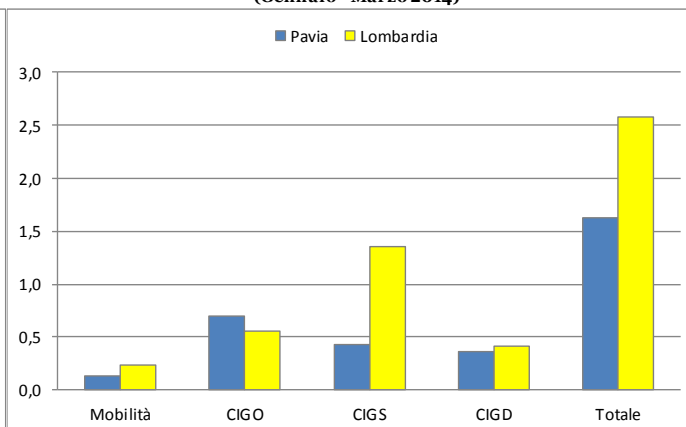
Fonte: elaborazioni Irs su dati INPS

* Si segnala che il simbolo ♦ indica un aumento del ricorso alla CIG

Stima dei lavoratori coinvolti in situazioni di crisi - Incidenza % sull'occupazione dipendente - Pavia - Confronto 2009/2014 (Gennaio - Marzo)



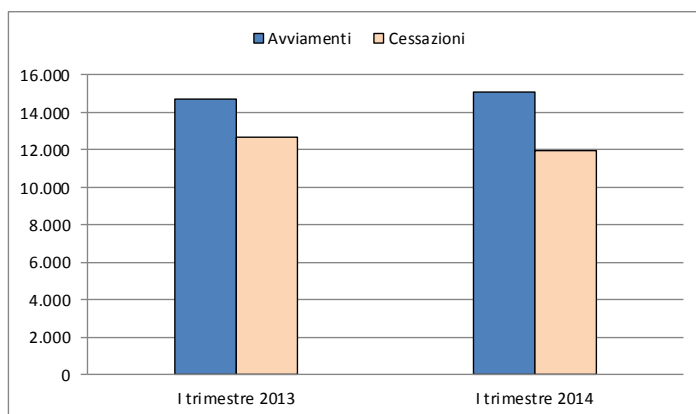
Stima dei lavoratori coinvolti in situazioni di crisi - Incidenza % sull'occupazione dipendente - Pavia e Lombardia (Gennaio - Marzo 2014)



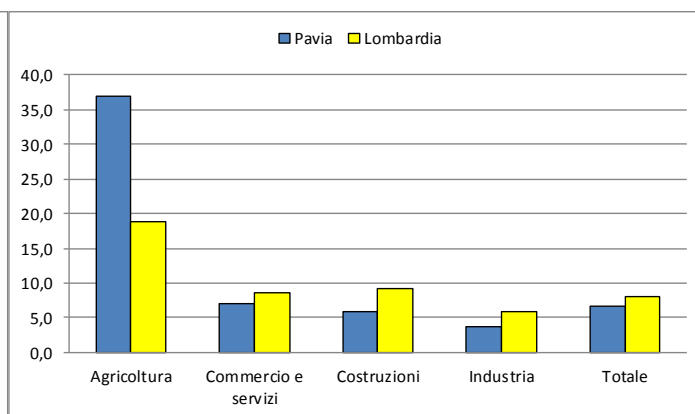
Fonte: elaborazioni Irs su dati ARIFL - Regione Lombardia (Mobilità), INPS (CIG) e Istat (n. occupati)

Le Comunicazioni Obbligatorie – I trimestre 2014

Avviamenti e cessazioni - Pavia - Confronto I trimestre 2014/2013



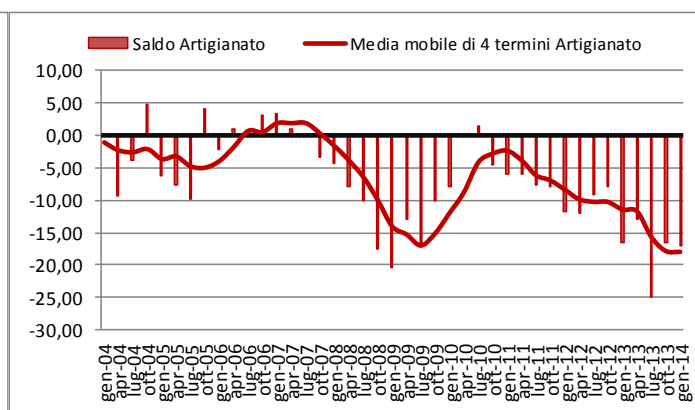
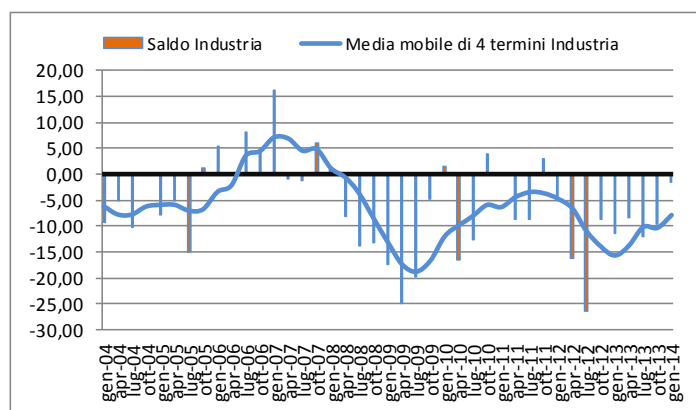
Tasso di avviamento per settore - Pavia e Lombardia-I trimestre 2014



Fonte: Osservatorio Federato del Mercato del lavoro - Regione Lombardia

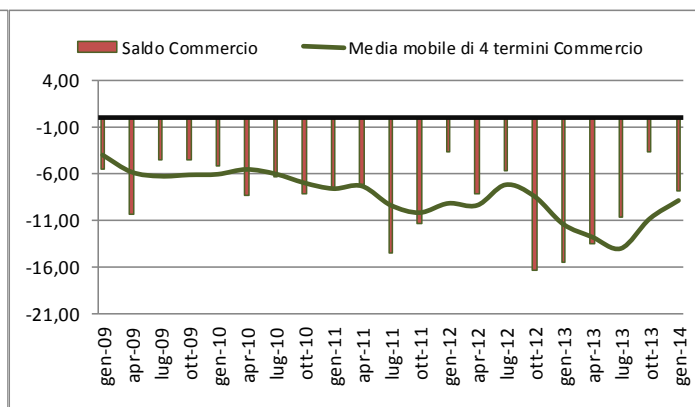
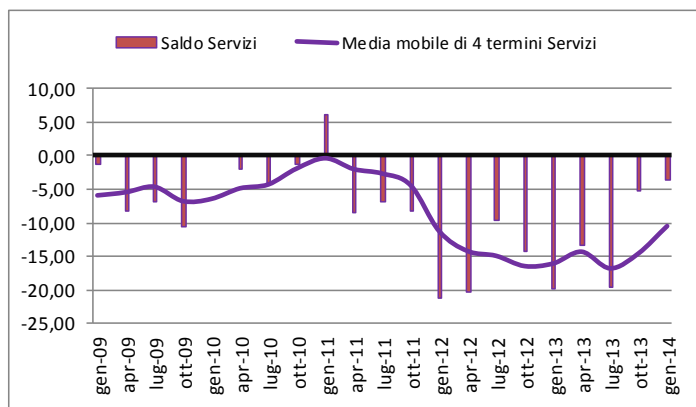
Le prospettive per il prossimo trimestre

Prospettive dell'occupazione - Saldo tra aumento e diminuzione nell'occupazione industria e artigianato - Medie mobili di 4 termini



Fonte: Indagine trimestrale, Regione Lombardia, Unioncamere Lombardia e Confindustria Lombardia

Prospettive dell'occupazione - Saldo tra aumento e diminuzione nell'occupazione servizi e commercio (senza GDO) - Medie mobili di 4 termini



Fonte: Indagine trimestrale, Regione Lombardia, Unioncamere Lombardia e Confindustria Lombardia