

## Sezione 2 – Tendenze del mercato del lavoro a livello provinciale

PAVIA – Dicembre 2015

Nella provincia di Pavia i dati del III trimestre 2015 mostrano un miglioramento dei saldi occupazionali e, seppur ancora negative, delle prospettive dichiarate dagli imprenditori, continua inoltre a ridursi la CIG in tutte le sue componenti; tuttavia nel I semestre 2015 l'occupazione non riparte e si registrano ulteriori contrazioni dei tassi di occupazione.

I dati Istat della Rilevazione Continua sulle Forze di Lavoro, seppur da interpretare con la dovuta cautela per la limitata numerosità campionaria a livello trimestrale, mostrano in provincia di Pavia un numero di occupati pari a 235mila unità nel II trimestre 2015, un valore sostanzialmente stabile rispetto al II trimestre 2014, in linea con quanto avviene a livello regionale. Mediamente nel I semestre 2015 il tasso di occupazione si attesta al 63,8%, con una contrazione su base annua di 0,5pp; il corrispettivo tasso di occupazione espresso in equivalenti a tempo pieno perde anch'esso circa mezzo punto percentuale e scende al 58,5%, con il lavoro a tempo parziale sostanzialmente stabile e la cui incidenza sul totale dell'occupazione si attesta al 17,3% (-0,2pp, vs un dato medio regionale del 18%); il lavoro a tempo determinato rappresenta il 9,3% del totale del lavoro alle dipendenze rispetto all'11,4% dello scorso anno. Il tasso di mancata partecipazione al lavoro, dato dalla percentuale di disoccupati e inattivi che non cercano lavoro ma disponibili a lavorare sul totale delle forze di lavoro 15-74 anni più gli inattivi di cui prima e in grado di cogliere, oltre alla disoccupazione, anche l'effetto scoraggiamento indotto dalla crisi, è in costante crescita dal 2007 e raggiunge nel I semestre 2015 il 14,5%, al di sopra del dato medio lombardo del 13,8%.

I dati relativi al III trimestre 2015 dell'Indagine Congiunturale Regione Lombardia, Unioncamere Lombardia e Confindustria Lombardia registrano comunque saldi occupazionali positivi e improntati al miglioramento nell'industria e nei servizi, mentre il dato relativo agli altri comparti risulta negativo e, nel caso del commercio, in ulteriore peggioramento.

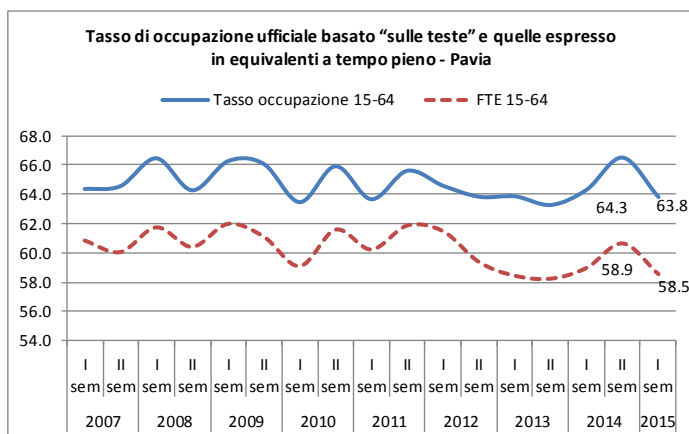
Segnali positivi vengono dalla CIG che nel III trimestre 2015 diminuisce del 44,5% rispetto allo stesso trimestre del 2014, in maniera più marcata rispetto al -38,1% lombardo; diminuiscono contemporaneamente tutte le componenti della Cassa Integrazione Guadagni: la CIGO fa registrare il 29,1% di ore autorizzate in meno (vs -23,7% regionale), la CIGS il -53,7% (a fronte del -49,5%) e la CIGD il -59,8% (in controtendenza rispetto al +23,4% lombardo). Le ore di CIG complessivamente autorizzate nel III trimestre 2015 ammontano a circa 1 milione, di cui 570mila a carattere ordinario, 270mila straordinario e 180mila in deroga. Il ricorso alla CIG cala soprattutto nel settore dei servizi e in quello meccanico mentre è in lieve aumento nel comparto edile.

Si dimezza anche la mobilità (vs -33% lombardo) con un numero di approvati alle liste nel III trimestre 2015 pari a 118 lavoratori, tutti ai sensi della L. 223/91 riferita alle imprese con più di 15 addetti. Complessivamente, nei primi tre trimestri del 2015 le situazioni di crisi (CIG + Mobilità) nella provincia di Pavia sono pari all'1,2% dell'occupazione dipendente, un valore tra i più bassi a livelli regionale e in calo di 0,7pp rispetto allo stesso periodo dell'anno precedente, soprattutto per via della minor incidenza della CIGO.

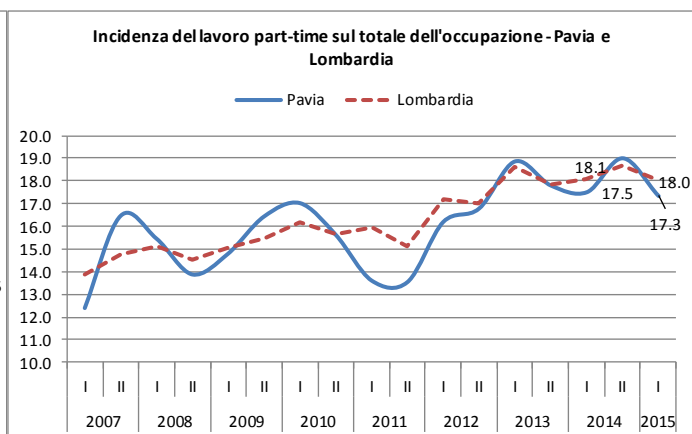
I dati sulle Comunicazioni Obbligatorie per il III trimestre 2015 segnalano un numero di avviamenti pari a 16.916, con un aumento tendenziale del 2,4%, a fronte di un dato medio regionale del 5,3%; aumentano invece in maniera molto marcata le cessazioni, portandosi a 17.104 (+10,2% vs +8,7%); il saldo risulta così negativo per 188 unità e in netto peggioramento rispetto al saldo positivo per mille movimenti del III trimestre 2014. Il tasso di avviamento sullo stock di occupazione è pari al 7,3%, un dato inferiore rispetto all'8,3% medio regionale.

Le aspettative occupazionali espresse dalle imprese per il prossimo trimestre, pur rimanendo negative in tutti i settori, sono in miglioramento. Anche le previsioni Excelsior per il IV trimestre 2015 mostrano in provincia di Pavia una riduzione dell'occupazione (-160 movimenti).

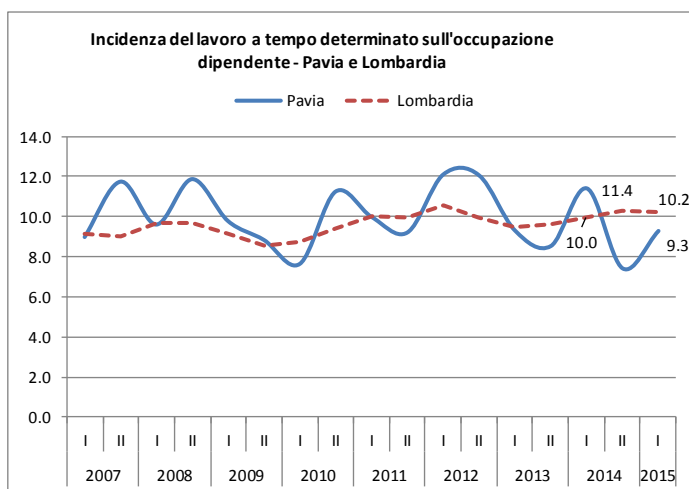
## Le tendenze strutturali: occupazione e mancata partecipazione al lavoro



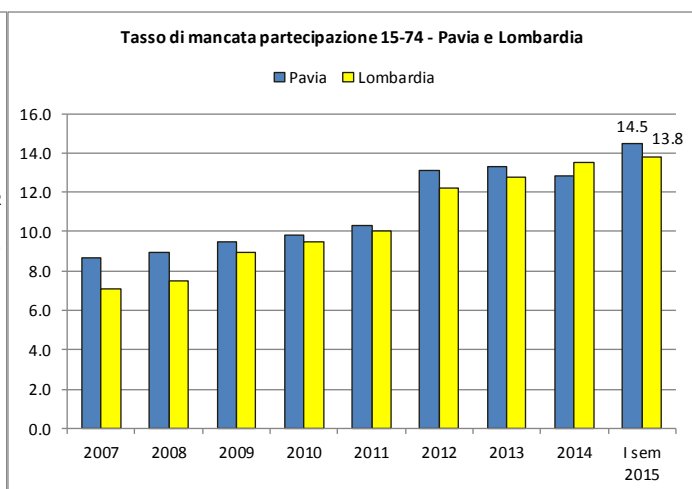
Fonte: Elaborazioni IRS su microdati Rilevazione Continua sulle Forze di Lavoro, Istat



Fonte: Elaborazioni IRS su microdati Rilevazione Continua sulle Forze di Lavoro, Istat



Fonte: Elaborazioni IRS su microdati Rilevazione Continua sulle Forze di Lavoro, Istat

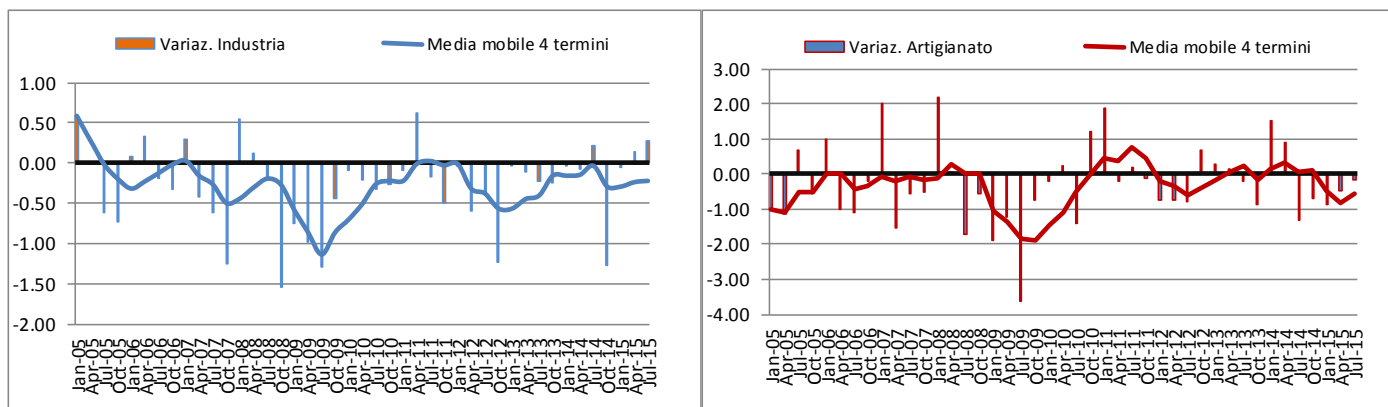


Fonte: I.Stat e Elaborazioni IRS su microdati Rilevazione Continua sulle Forze di Lavoro, Istat

## Le tendenze congiunturali

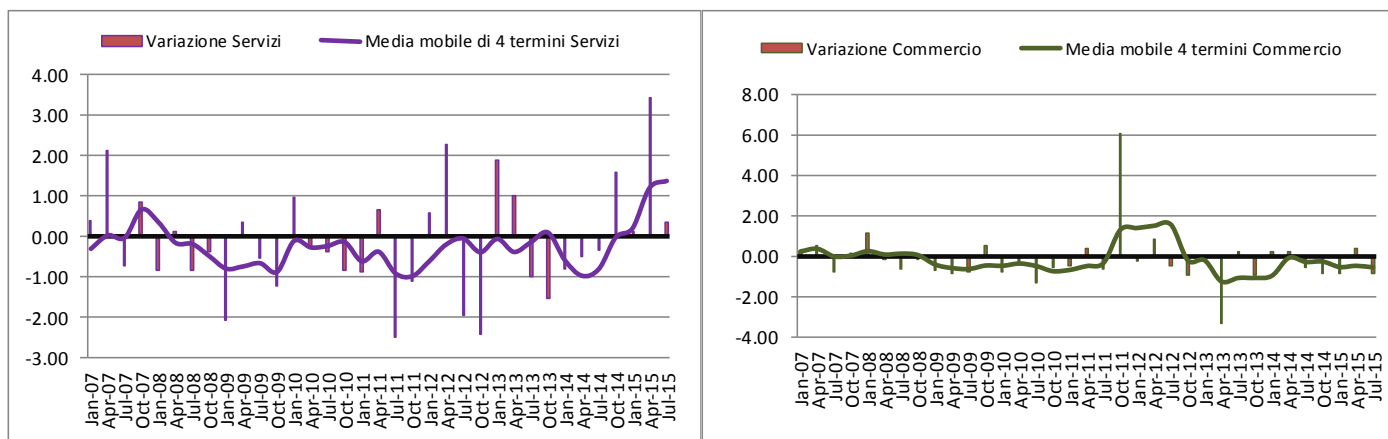
### L'Indagine Congiunturale presso le imprese - Regione Lombardia, Unioncamere Lombardia, Confindustria Lombardia

Variazione % addetti nel trimestre - Saldo tra ingressi e uscite nell'occupazione industria e artigianato



Fonte: Indagini trimestrale, Regione Lombardia, Unioncamere Lombardia e Confindustria Lombardia

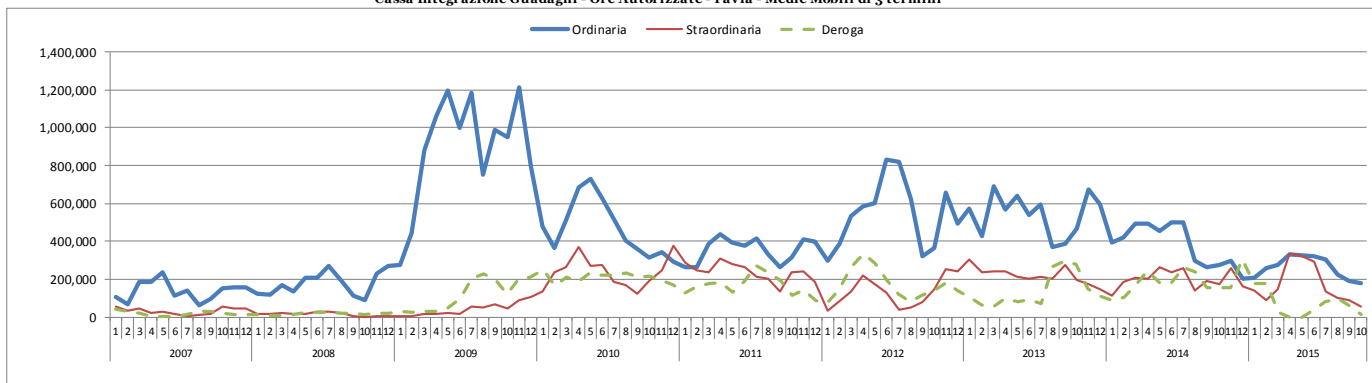
Variazione % addetti nel trimestre - Saldo tra ingressi e uscite nell'occupazione servizi e commercio (senza GDO)  
Medie mobili di 4 termini



Fonte: Indagini trimestrale, Regione Lombardia, Unioncamere Lombardia e Confindustria Lombardia

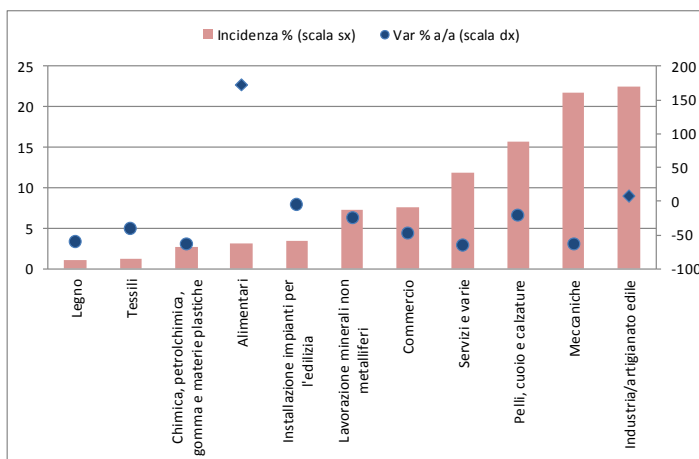
## Effetti delle crisi aziendali sull'occupazione

Cassa Integrazione Guadagni - Ore Autorizzate - Pavia - Medie Mobili di 3 termini

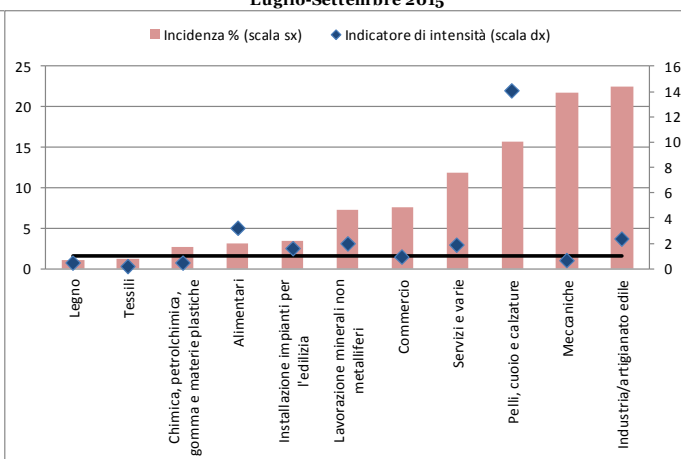


Fonte: elaborazioni Irs su dati INPS

**CIG - Incidenza % e variazione % 2015/2014 (Luglio-Settembre) - Pavia**



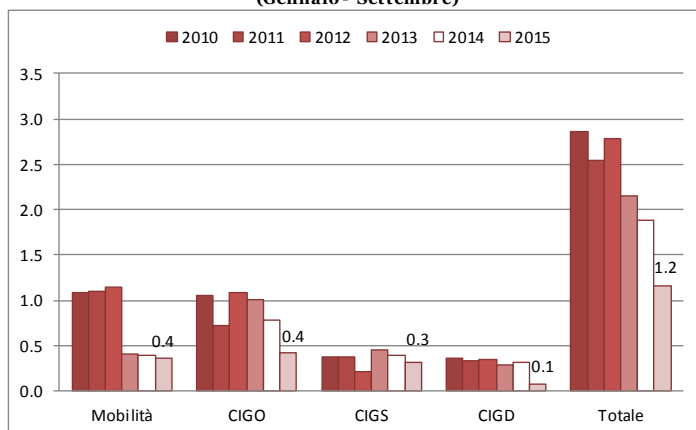
**CIG - Incidenza % per settore e intensità rispetto alla media lombarda Luglio-Settembre 2015**



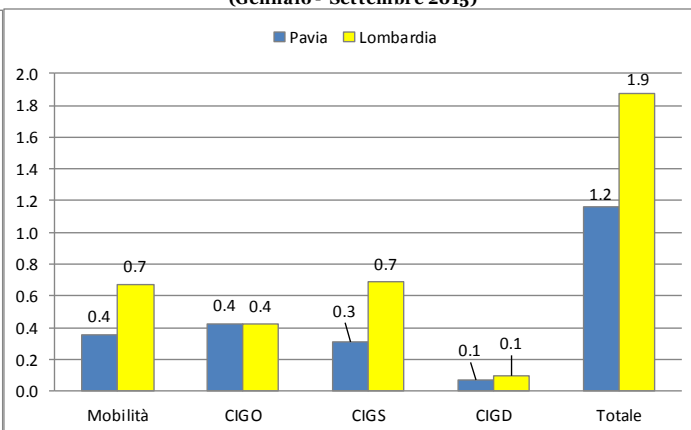
Fonte: elaborazioni Irs su dati INPS

\* Si segnala che il simbolo  $\blacklozenge$  indica un aumento del ricorso alla CIG

**Stima dei lavoratori coinvolti in situazioni di crisi - Incidenza % sull'occupazione dipendente - Pavia - Confronto 2010/2015 (Gennaio - Settembre)**



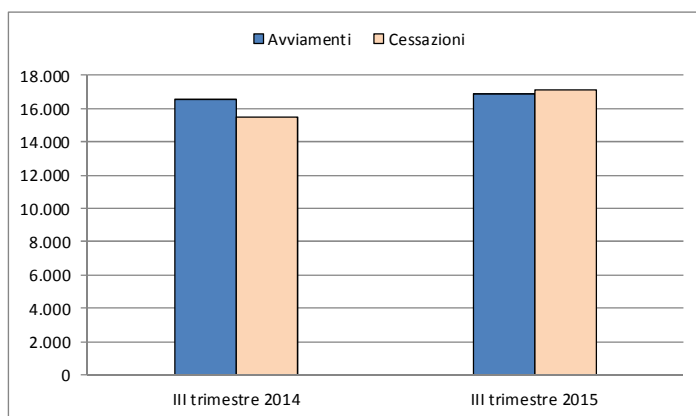
**Stima dei lavoratori coinvolti in situazioni di crisi - Incidenza % sull'occupazione dipendente - Pavia e Lombardia (Gennaio - Settembre 2015)**



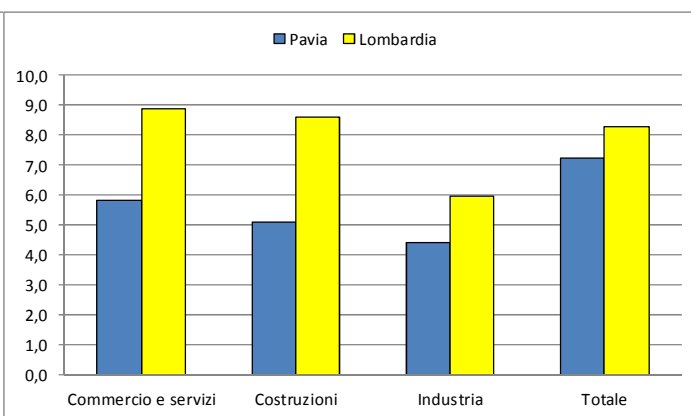
Fonte: elaborazioni Irs su dati ARIFL - Regione Lombardia (Mobilità), INPS (CIG) e Istat (n. occupati)

## Le Comunicazioni Obbligatorie - III trimestre 2015

**Avviamenti e cessazioni - Pavia - Confronto III trimestre 2015/2014**



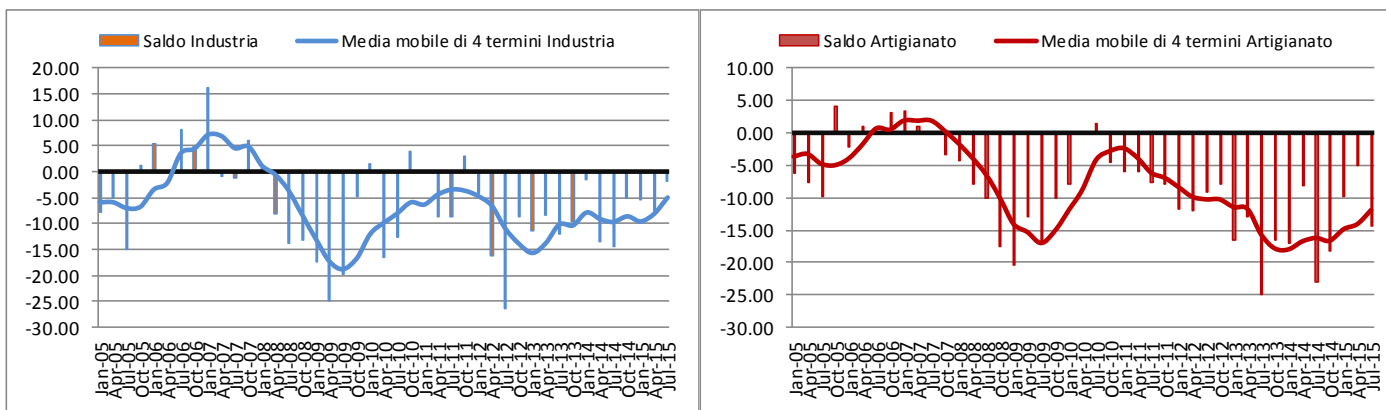
**Tasso di avviamento per settore - Pavia e Lombardia - III trimestre 2015**



Fonte: RCFL-Istat e Osservatorio Regionale del Mercato del lavoro - Arifl, Regione Lombardia

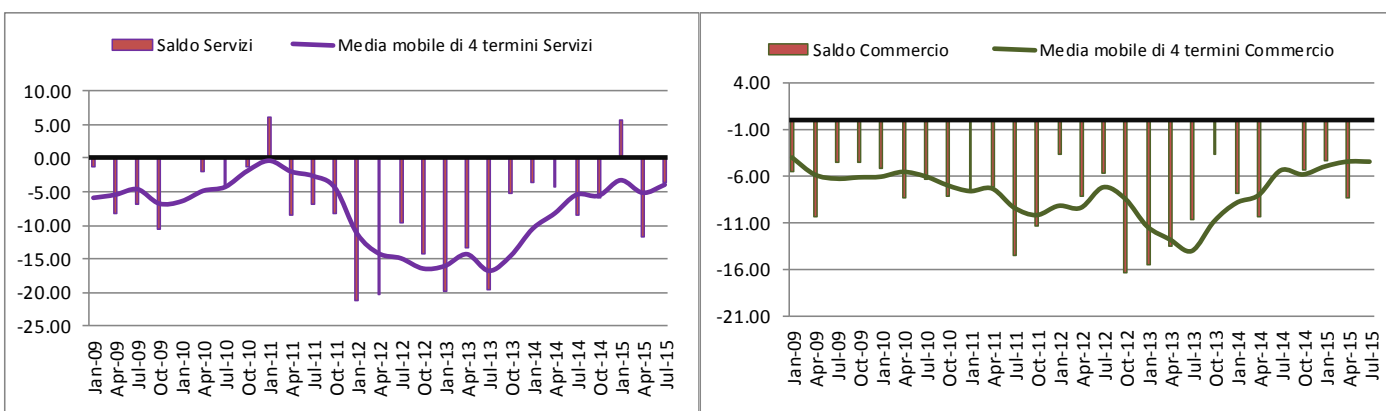
## Le prospettive per il prossimo trimestre

**Prospettive dell'occupazione - Saldo tra aumento e diminuzione nell'occupazione industria e artigianato - Medie mobili di 4 termini**



Fonte: Indagine trimestrale, Regione Lombardia, Unioncamere Lombardia e Confindustria Lombardia

**Prospettive dell'occupazione - Saldo tra aumento e diminuzione nell'occupazione servizi e commercio (senza GDO) - Medie mobili di 4 termini**



Fonte: Indagine trimestrale, Regione Lombardia, Unioncamere Lombardia e Confindustria Lombardia