



## Sezione 2 – Tendenze del mercato del lavoro a livello provinciale

PAVIA – Settembre 2014

Nella provincia di Pavia nel II trimestre 2014 si registra una situazione del mercato del lavoro ancora critica, nonostante i saldi occupazionali in miglioramento: aumenta, infatti, il ricorso alla Cassa Integrazione Guadagni e raddoppia il numero di iscritti alle liste di mobilità.

I dati Istat della Rilevazione Continua sulle Forze di Lavoro, seppur da interpretare con la dovuta cautela per la limitata numerosità campionaria a livello trimestrale, mostrano in provincia di Pavia un numero di occupati pari a 226mila unità nel I trimestre 2014, un dato in contrazione dell'1,1% rispetto al I trimestre 2013, a fronte di un calo dello 0,2% a livello regionale.

I dati relativi al II trimestre 2014 dell'Indagine Congiunturale Regione Lombardia, Unioncamere Lombardia e Confindustria Lombardia registrano saldi occupazionali in miglioramento in tutti i comparti ad eccezione dei servizi dove l'occupazione è in continuo peggioramento; nell'industria e nel commercio i saldi risultano nulli mentre l'occupazione è in lieve crescita nell'artigianato.

Segnali negativi, invece, vengono dalla CIG che nel II trimestre 2014 aumenta del 9% rispetto allo stesso trimestre del 2013, in maniera più marcata rispetto al +2,9% lombardo; diminuiscono i provvedimenti ordinari (-7,2% vs -30,2% regionale), mentre aumentano quelli straordinari (+23,1 vs +15,2%) e in deroga (+47,6% a fronte di un dato regionale più che raddoppiato in confronto allo stesso trimestre del 2013). Le ore di CIG complessivamente autorizzate nel II trimestre 2014 ammontano a circa 3 milioni, di cui 1,5 a carattere ordinario, 940mila straordinario e 590mila in deroga. Il ricorso alla CIG cresce soprattutto nell'abbigliamento mentre, tra i settori che più ricorrono alla CIG, sono più contenuti gli aumenti nella meccanica e nell'edilizia.

Aumenta anche la mobilità con un numero di approvati alle liste nel II trimestre 2014 pari a 253 lavoratori, tutti ai sensi della L. 223/91 riferita alle imprese con più di 15 addetti, dato più che raddoppiato su base annua rispetto ad un aumento medio regionale del 15,2%; a seguito dell'introduzione della legge di stabilità 2013 (legge n° 228 del 24 dicembre 2012) che ha sancito l'impossibilità, dall'anno 2013, di richiedere l'iscrizione nella lista di mobilità da parte dei lavoratori cessati presso imprese con meno di 15 addetti, si è infatti sostanzialmente annullata la mobilità ai sensi della L.236/93. Complessivamente, nel I semestre 2014 le situazioni di crisi (CIG + Mobilità) nella provincia di Pavia sono pari al 2% dell'occupazione dipendente, un valore al di sotto del 2,6% regionale e stabile rispetto allo stesso periodo dell'anno precedente; su base annua aumenta l'incidenza della CIGD, mentre diminuisce leggermente il peso della CIGO.

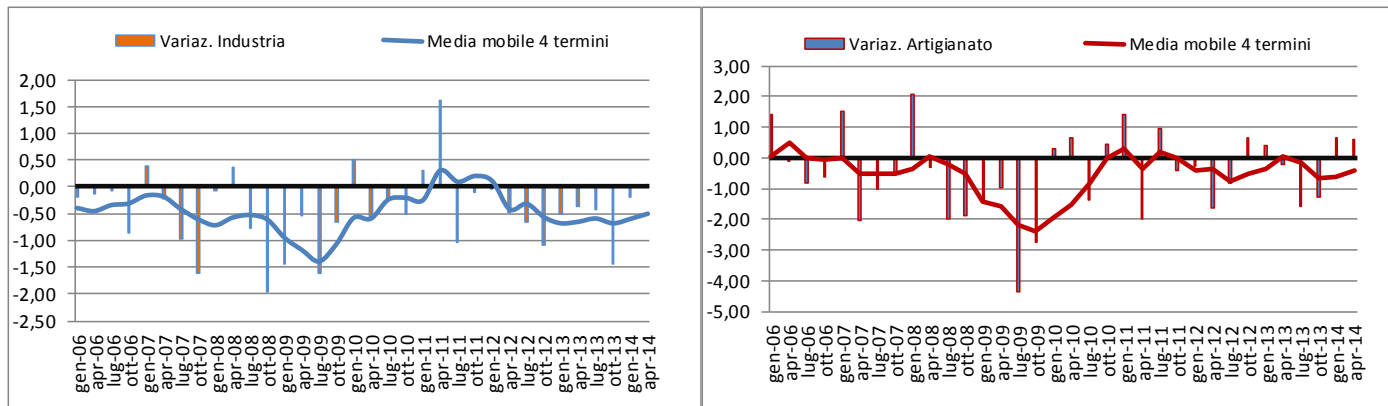
I dati sulle Comunicazioni Obbligatorie per il II trimestre 2014 segnalano un numero di avviamenti pari a 11.229, con un calo tendenziale del 13,9%, il più alto a livello regionale (-4,7%); calano, seppur in maniera più contenuta, anche le cessazioni portandosi a 14.015 (-1,9% vs +3,8%); il saldo risulta così negativo per 2.786 unità, in netto peggioramento rispetto al II trimestre 2013.

Le aspettative occupazionali espresse dalle imprese per il prossimo trimestre rimangono negative in tutti i settori, tuttavia con saldi tra prospettive di aumento e diminuzione dell'occupazione improntati al miglioramento. Anche i dati Excelsior sulle previsioni occupazionali per il 2014 confermano la cautela degli imprenditori con una riduzione prevista dell'occupazione dipendente dell'1,6%, dopo quella registrata a Sondrio la più elevata a livello regionale (-1%), corrispondente a 1.360 posti di lavoro in meno.

## Le tendenze congiunturali

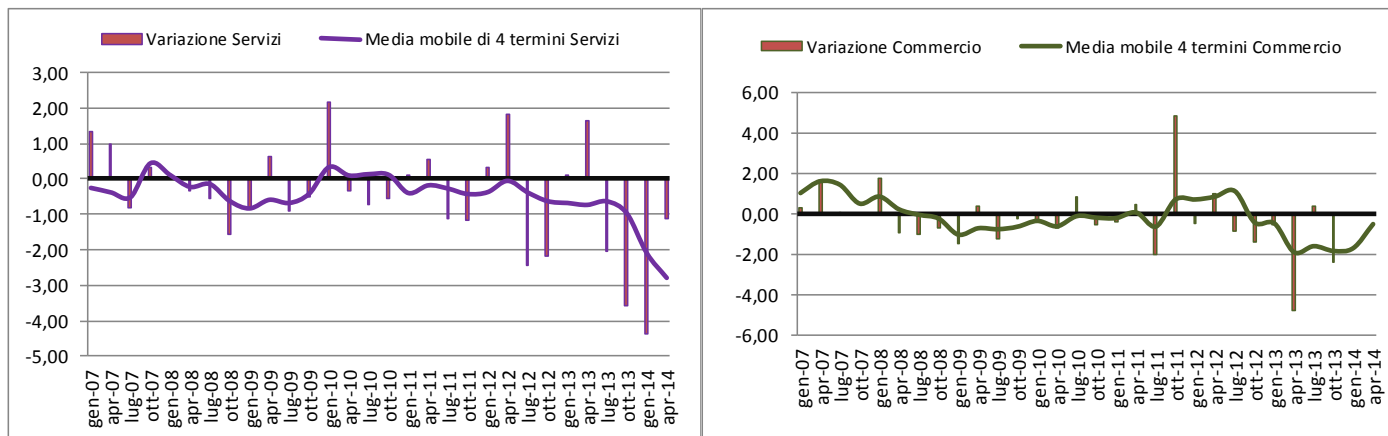
### L'Indagine Congiunturale presso le imprese - Regione Lombardia, Unioncamere Lombardia, Confindustria Lombardia

Variazione % addetti nel trimestre - Saldo tra ingressi e uscite nell'occupazione industria e artigianato



Fonte: Indagine trimestrale, Regione Lombardia, Unioncamere Lombardia e Confindustria Lombardia

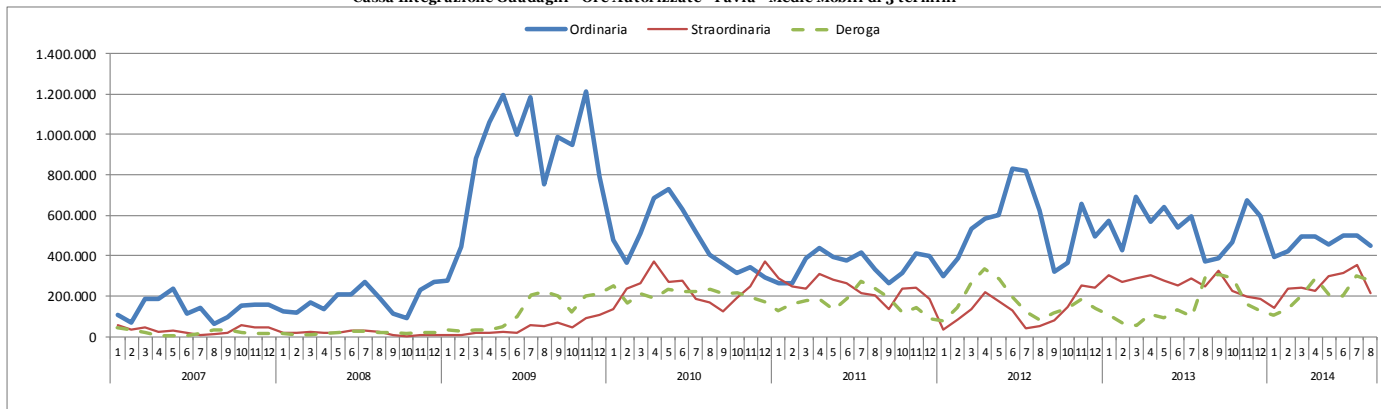
Variazione % addetti nel trimestre - Saldo tra ingressi e uscite nell'occupazione servizi e commercio (senza GDO)  
Medie mobili di 4 termini



Fonte: Indagine trimestrale, Regione Lombardia, Unioncamere Lombardia e Confindustria Lombardia

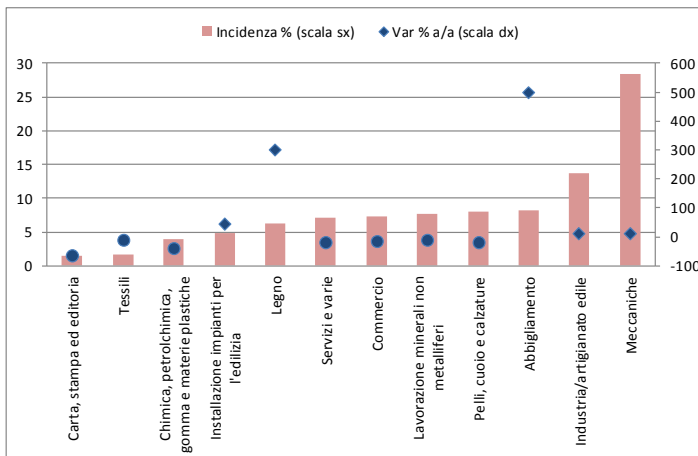
## Effetti delle crisi aziendali sull'occupazione

Cassa Integrazione Guadagni - Ore Autorizzate - Pavia - Medie Mobili di 3 termini

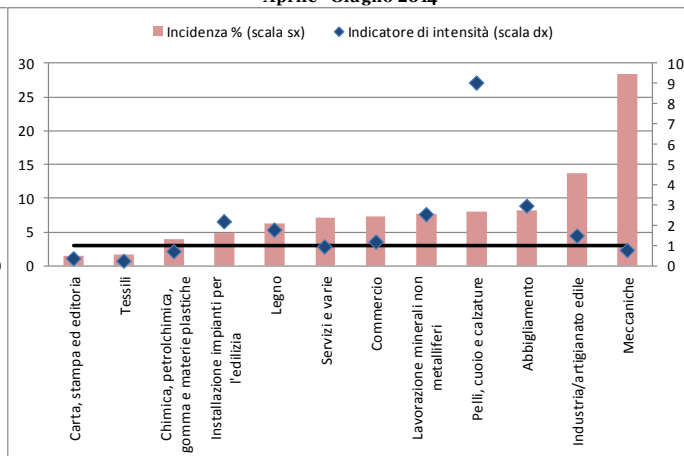


Fonte: elaborazioni Irs su dati INPS

**CIG - Incidenza % e variazione % 2014/2013 (Aprile - Giugno) - Pavia**



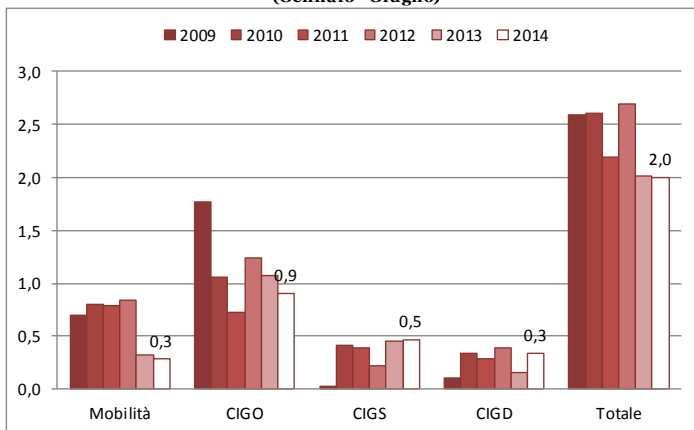
**CIG - Incidenza % per settore e intensità rispetto alla media lombarda Aprile - Giugno 2014**



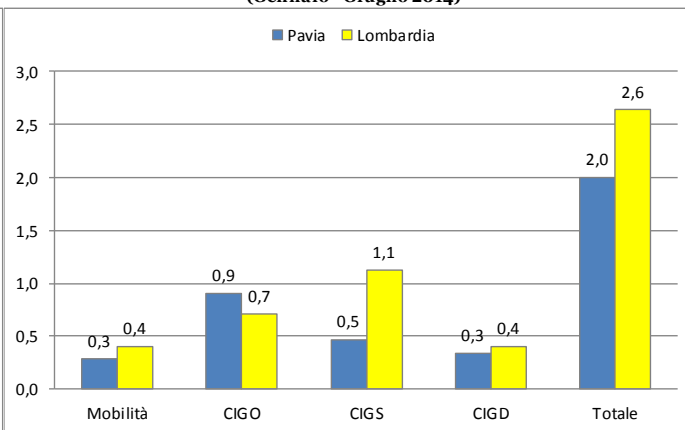
Fonte: elaborazioni Irs su dati INPS

\* Si segnala che il simbolo ♦ indica un aumento del ricorso alla CIG

**Stima dei lavoratori coinvolti in situazioni di crisi - Incidenza % sull'occupazione dipendente - Pavia - Confronto 2009/2014 (Gennaio - Giugno)**



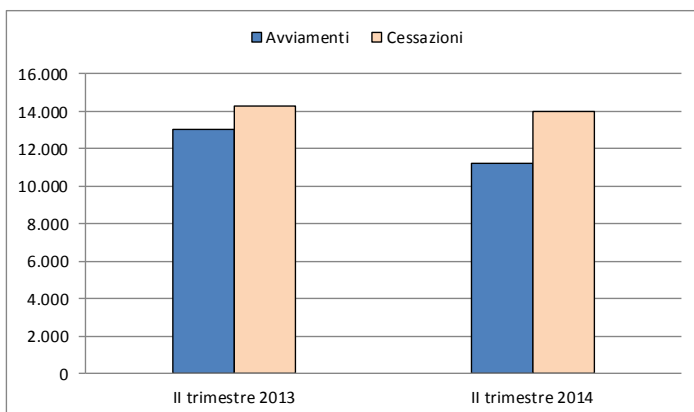
**Stima dei lavoratori coinvolti in situazioni di crisi - Incidenza % sull'occupazione dipendente - Pavia e Lombardia (Gennaio - Giugno 2014)**



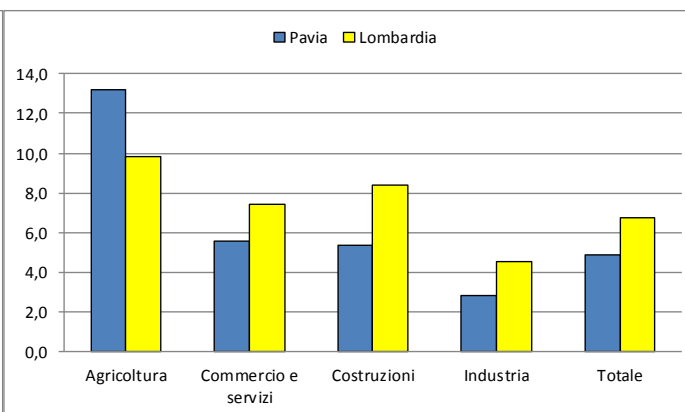
Fonte: elaborazioni Irs su dati ARIFL - Regione Lombardia (Mobilità), INPS (CIG) e Istat (n. occupati)

## Le Comunicazioni Obbligatorie - II trimestre 2014

**Avviamenti e cessazioni - Pavia - Confronto II trimestre 2014/2013**



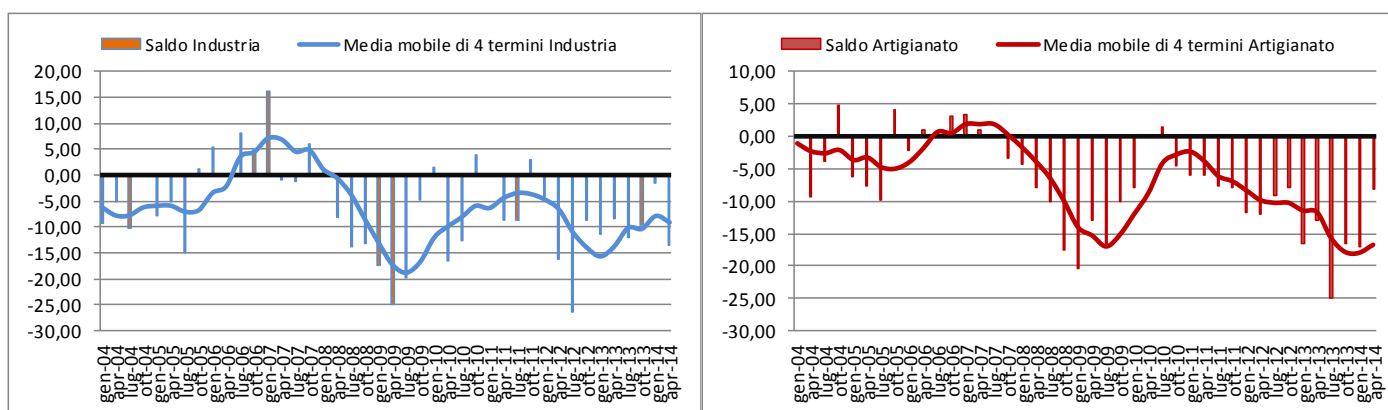
**Tasso di avviamento per settore - Pavia e Lombardia - II trimestre 2014**



Fonte: Osservatorio Federato del Mercato del lavoro - Regione Lombardia

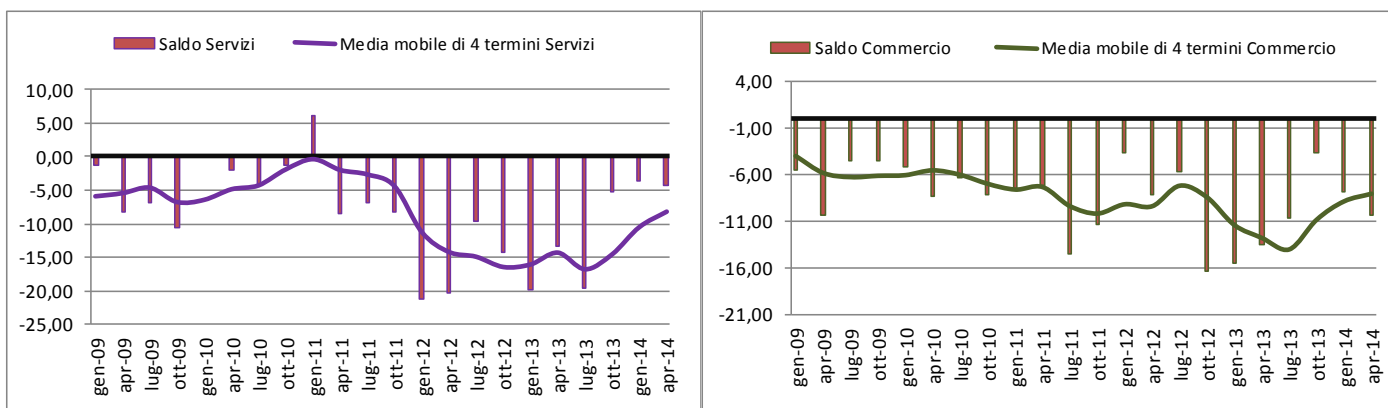
## Le prospettive per il prossimo trimestre

### Prospettive dell'occupazione - Saldo tra aumento e diminuzione nell'occupazione industria e artigianato - Medie mobili di 4 termini



Fonte: Indagini trimestrale, Regione Lombardia, Unioncamere Lombardia e Confindustria Lombardia

### Prospettive dell'occupazione - Saldo tra aumento e diminuzione nell'occupazione servizi e commercio (senza GDO) - Medie mobili di 4 termini



Fonte: Indagini trimestrale, Regione Lombardia, Unioncamere Lombardia e Confindustria Lombardia