

Sezione 2 – Tendenze del mercato del lavoro a livello provinciale

PAVIA – Settembre 2017

Nella provincia di Pavia i dati dell'indagine Regione Lombardia-Unioncamere Lombardia e Confindustria Lombardia del II trimestre 2017 mostrano saldi occupazionali in peggioramento sebbene positivi nell'industria e nel commercio e nonostante le prospettive dichiarate dagli imprenditori risultino in miglioramento; segnali positivi in riferimento alla CIG che si riduce in misura più accentuata che in Lombardia¹.

Nel II trimestre 2017 i dati dell'Indagine Congiunturale Regione Lombardia, Unioncamere Lombardia e Confindustria Lombardia mostrano un peggioramento dei saldi occupazionali, sebbene nell'industria e nel commercio i valori registrano un aumento dell'occupazione.

Segnali positivi si registrano invece in riferimento alla CIG che, nel II trimestre 2017, si riduce del -70,1%, una riduzione più marcata di quella regionale (-59,5%). Le ore autorizzate sono state 601 mila e la loro diminuzione è ascrivibile a tutte le componenti, soprattutto a quella straordinaria: sono state 78 mila le ore di CIGS autorizzate (-94,4% vs -66,8% regionale), 437 mila quelle di CIGO (-14,8% vs -45,5%) e 86 mila i provvedimenti in deroga (-16,5% vs -67,6%). La marcata riduzione della CIG riguarda tutti i settori ad eccezione di quello del legno e delle pelli, cuoio e calzature. I lavoratori equivalenti a 0 ore rappresentano nei primi 6 mesi del 2017 lo 0,21% dell'occupazione dipendente, un terzo dell'incidenza registrata nel 2016 e in linea con il dato regionale che è pari allo 0,2%.

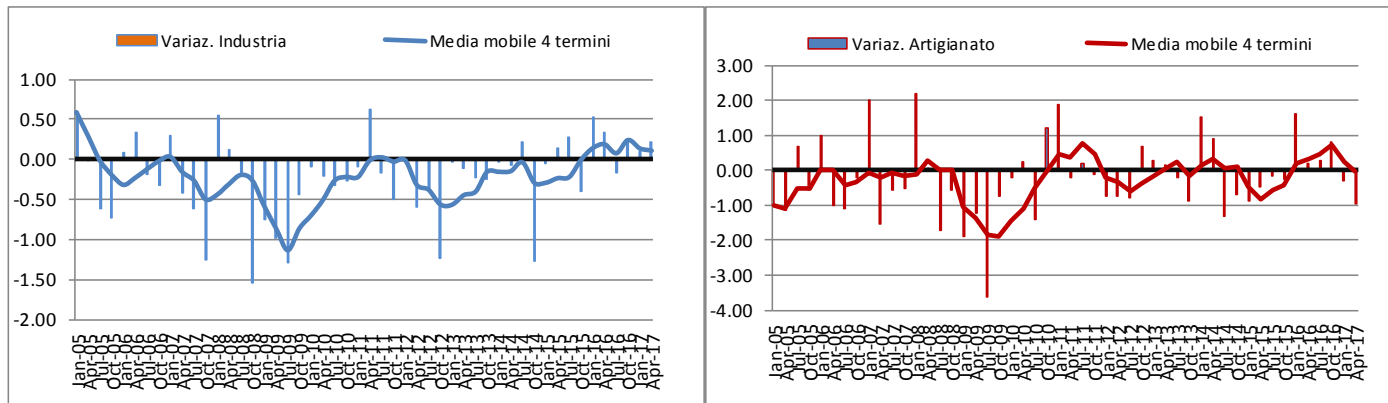
Il miglioramento dello scenario economico si riflette sulle prospettive dell'occupazione per il prossimo trimestre che sono in miglioramento in tutti i comparti, sebbene ancora a segno negativo nell'artigianato.

¹ Non è disponibile al momento della redazione della presente nota il Report ARIFL sulla domanda di lavoro con i dati sulle Comunicazioni Obbligatorie del II trimestre 2017.

Le tendenze congiunturali

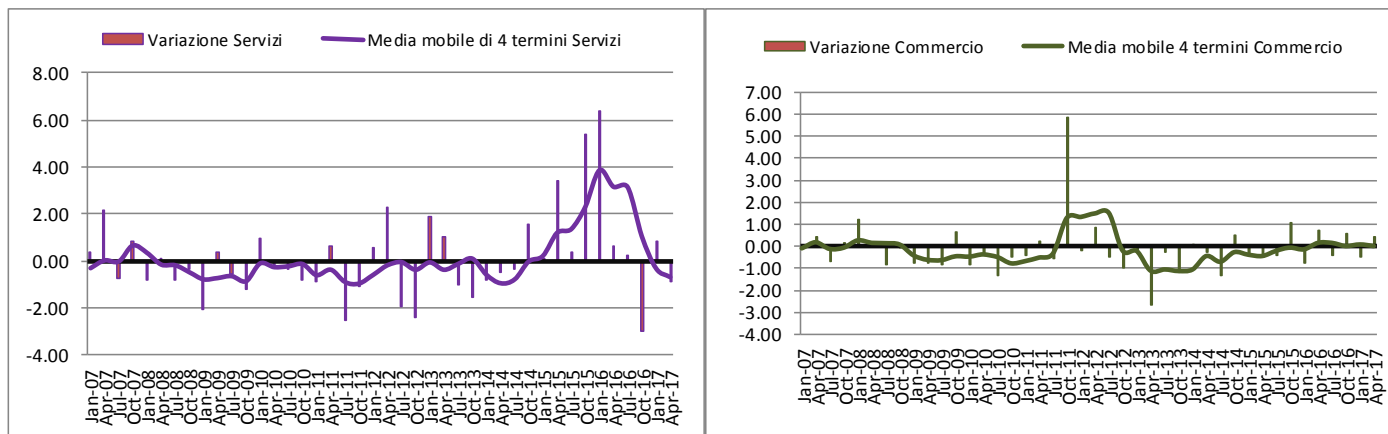
L'Indagine Congiunturale presso le imprese - Regione Lombardia, Unioncamere Lombardia, Confindustria Lombardia

Variazione % addetti nel trimestre - Saldo tra ingressi e uscite nell'occupazione industria e artigianato



Fonte: Indagine trimestrale, Regione Lombardia, Unioncamere Lombardia e Confindustria Lombardia

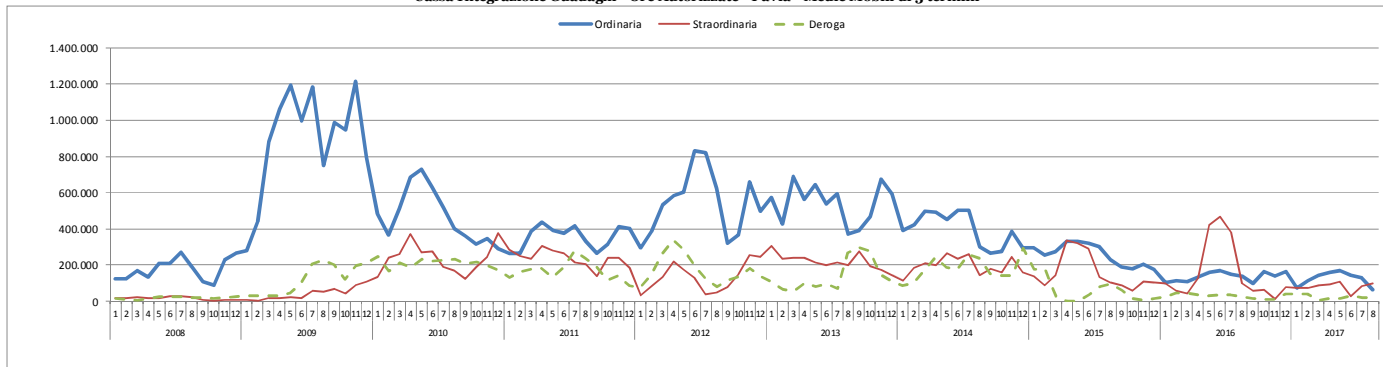
Variazione % addetti nel trimestre - Saldo tra ingressi e uscite nell'occupazione servizi e commercio
Medie mobili di 4 termini



Fonte: Indagine trimestrale, Regione Lombardia, Unioncamere Lombardia e Confindustria Lombardia

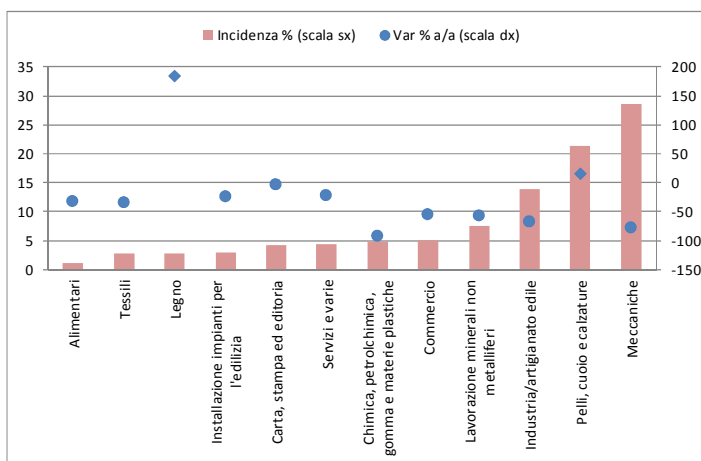
Effetti delle crisi aziendali sull'occupazione

Cassa Integrazione Guadagni - Ore Autorizzate - Pavia - Medie Mobili di 3 termini

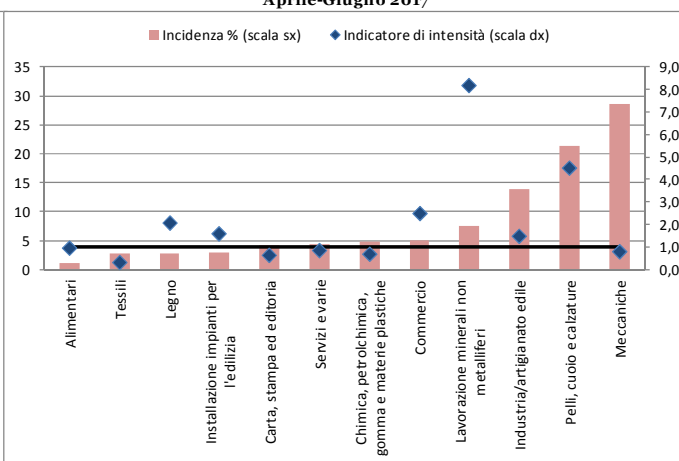


Fonte: elaborazioni Irs su dati INPS

CIG - Incidenza % e variazione % 2017/2016 (Aprile-Giugno) - Pavia



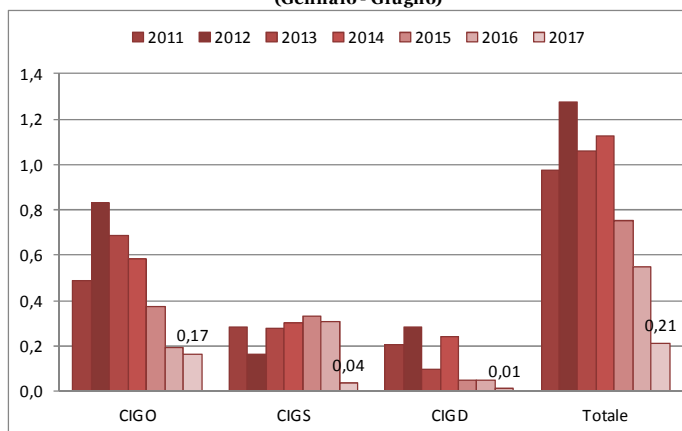
CIG - Incidenza % per settore e intensità rispetto alla media lombarda Aprile-Giugno 2017



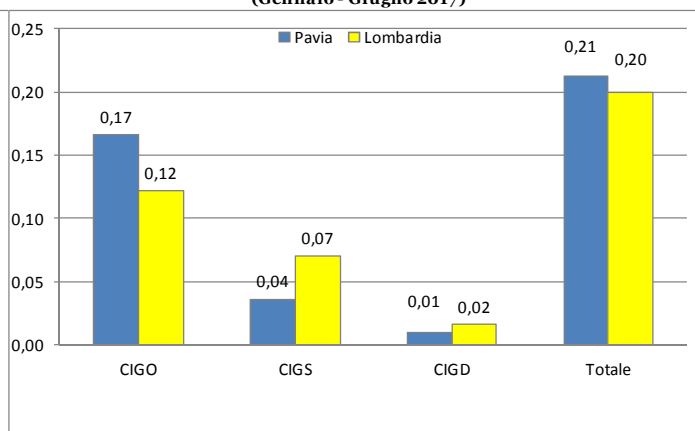
Fonte: elaborazioni Irs su dati INPS

* Si segnala che il simbolo \blacklozenge indica un aumento del ricorso alla CIG

Stima dei lavoratori coinvolti in situazioni di crisi - Incidenza % sull'occupazione dipendente - Pavia - Confronto 2011/2017 (Gennaio - Giugno)



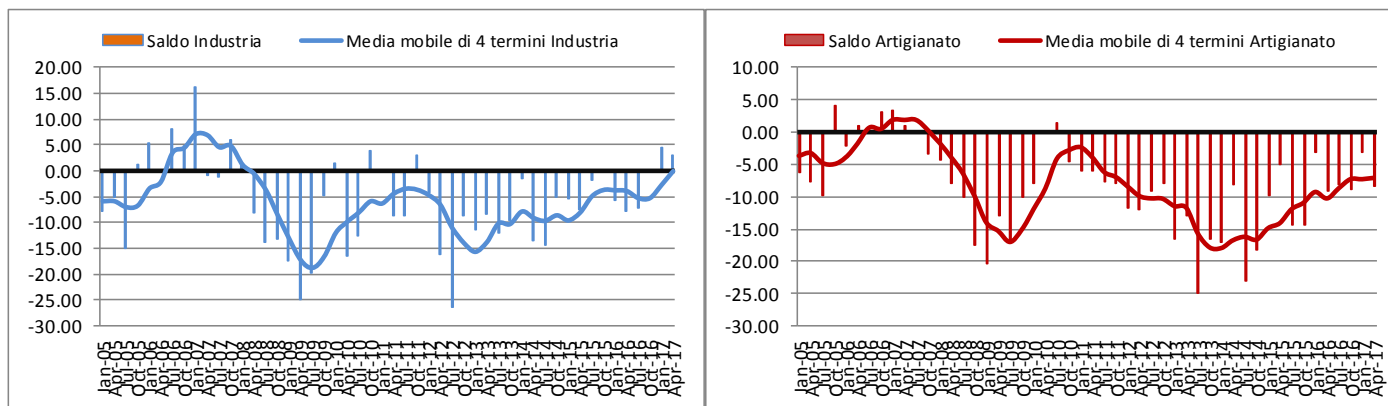
Stima dei lavoratori coinvolti in situazioni di crisi - Incidenza % sull'occupazione dipendente - Pavia e Lombardia (Gennaio - Giugno 2017)



Fonte: elaborazioni Irs su dati INPS (CIG) e Istat (n. occupati)

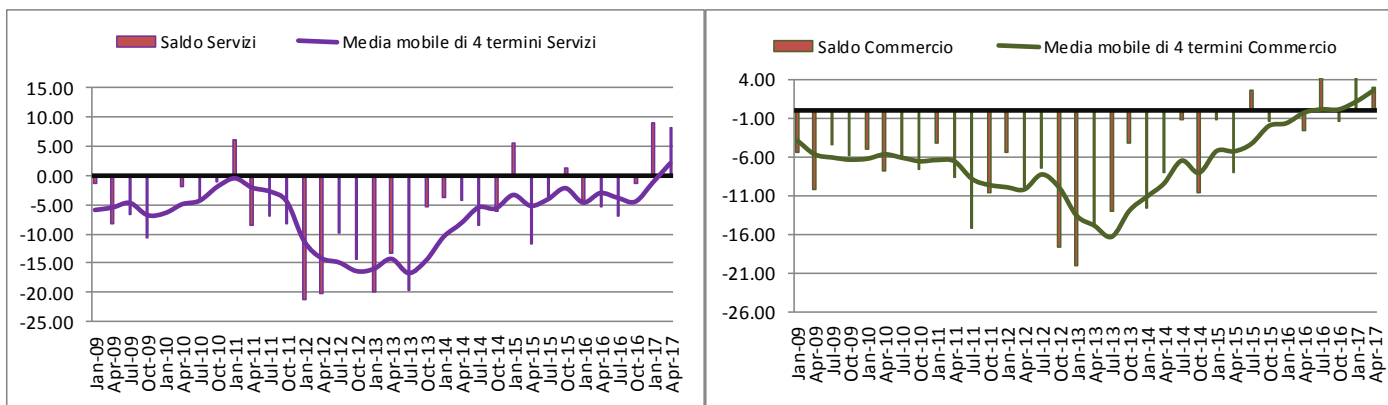
Le prospettive per il prossimo trimestre

Prospettive dell'occupazione - Saldo tra aumento e diminuzione nell'occupazione industria e artigianato - Medie mobili di 4 termini



Fonte: Indagine trimestrale, Regione Lombardia, Unioncamere Lombardia e Confindustria Lombardia

Prospettive dell'occupazione - Saldo tra aumento e diminuzione nell'occupazione servizi e commercio - Medie mobili di 4 termini



Fonte: Indagine trimestrale, Regione Lombardia, Unioncamere Lombardia e Confindustria Lombardia