

Sezione 2 – Tendenze del mercato del lavoro a livello provinciale

PAVIA – Luglio 2016

Nella provincia di Pavia i dati del I trimestre 2016 mostrano segnali positivi: l'occupazione è in aumento e i saldi occupazionali sono positivi in tutti i comparti ad eccezione del commercio; la CIG diminuisce in misura più elevata che nella media regionale e le situazioni di crisi si confermano le più contenute tra tutte le provincie lombarde.

I dati Istat della Rilevazione Continua sulle Forze di Lavoro, seppur da interpretare con la dovuta cautela per la limitata numerosità campionaria a livello trimestrale, mostrano in provincia di Pavia un numero di occupati pari a 228mila unità nel I trimestre 2016, il 2,7% in più rispetto al I trimestre 2015 (vs 1,7% medio regionale). Mediamente nel II semestre 2015 il tasso di occupazione della provincia è pari al 67,4%, in aumento su base annua di quasi un punto percentuale; cresce anche il corrispettivo tasso espresso in equivalenti a tempo pieno che si attesta al 61,7% (+1,1pp), anche per via del lieve ridimensionamento del lavoro part-time, la cui incidenza sul totale dell'occupazione scende al 18,5% (vs 19% di fine 2014). Aumenta (+4,3pp) invece l'incidenza del lavoro a tempo determinato tra i dipendenti che si attesta all'11,7% (vs 10,3% regionale). Il tasso di mancata partecipazione, dato dalla percentuale di disoccupati e inattivi che non cercano lavoro ma disponibili a lavorare sul totale delle forze di lavoro 15-74 anni più gli inattivi di cui prima, sale al 13,6% (vs 12,8% del 2014), un dato in linea con il 13,5% lombardo.

Nel I trimestre 2016 i dati dell'Indagine Congiunturale Regione Lombardia, Unioncamere Lombardia e Confindustria Lombardia mostrano un aumento dell'occupazione in tutti i comparti ad eccezione del commercio, dove l'occupazione è in ulteriore contrazione.

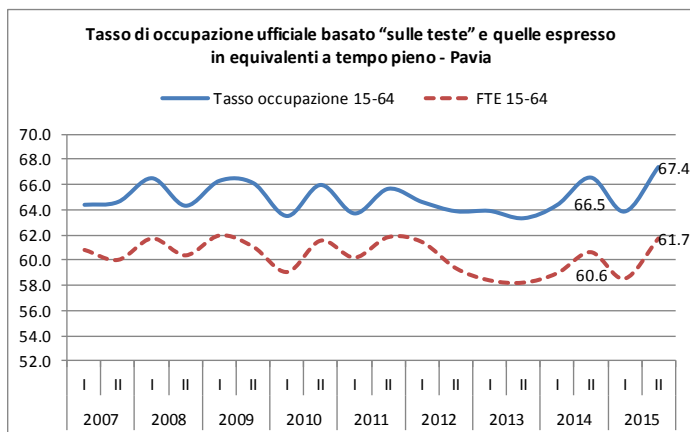
Nel I trimestre 2016 la CIG si riduce del -54,9%, una percentuale più elevata del -35,7% medio regionale; le ore di CIG complessivamente autorizzate sono circa 606mila, di cui 329mila di CIGO (-60,4% vs -58,3% lombardo), 136mila di CIGS (-68,8% vs -31,5%) e circa 140mila di CIGD (+82,4% vs +124,5%). La contrazione della CIG è comune a tutti i settori con maggiore incidenza sul totale ad eccezione del comparto del legno dove sono in significativo aumento.

Sono 135 i nuovi approvati alle liste di mobilità nel I trimestre 2016, licenziati da imprese con più di 15 dipendenti, in diminuzione su base annua del -65,5% (vs -58,8% regionale). Complessivamente, l'incidenza delle situazioni di crisi sul lavoro dipendente nel I trimestre 2016 è pari allo 0,3%, il dato più contenuto a livello lombardo (0,8%) e in calo su base annua di 0,6pp.

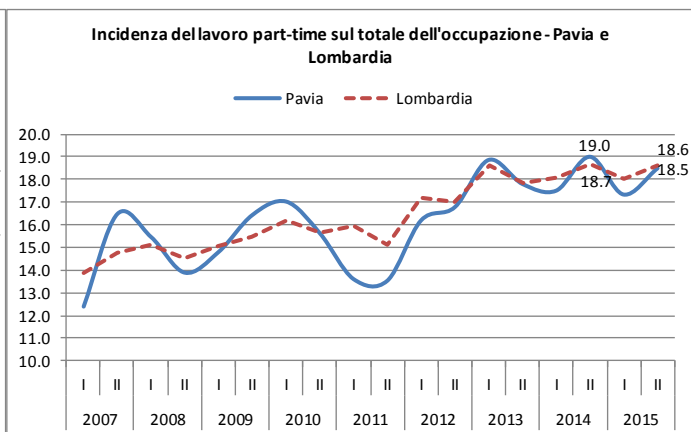
I dati sulle Comunicazioni Obbligatorie per il I trimestre 2016 evidenziano una riduzione su base annua degli avviamenti, pari a 13.873, unità (-11,6% vs -11% regionale) e delle cessazioni che scendono a 10.274 (-13% vs -6,9% regionale). Il saldo è positivo (3.599 unità), come di consueto ad inizio anno, ma in peggioramento rispetto al I trimestre 2015, anche per via dell'anticipo delle assunzioni effettuate dalle imprese a fine 2015 per poter usufruire degli sgravi fiscali prima della loro riduzione di inizio 2016. Il tasso di avviamento sullo stock di occupati della provincia è pari al 5,9%, rispetto al 7,9% lombardo.

Date le nuove incertezze del quadro economico, i saldi tra le prospettive di crescita e diminuzione dell'occupazione per il prossimo trimestre sono negativi in tutti i comparti ad eccezione del commercio che presenta un saldo nullo.

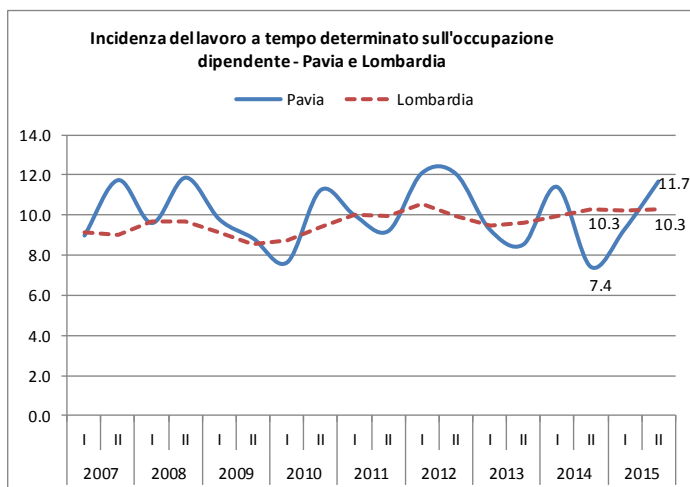
Le tendenze strutturali: tassi di occupazione, disoccupazione e attività



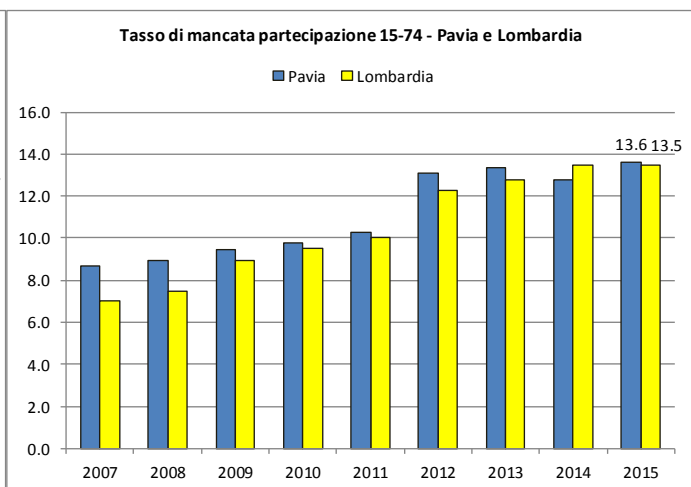
Fonte: Elaborazioni IRS su microdati Rilevazione Continua sulle Forze di Lavoro, Istat



Fonte: Elaborazioni IRS su microdati Rilevazione Continua sulle Forze di Lavoro, Istat



Fonte: Elaborazioni IRS su microdati Rilevazione Continua sulle Forze di Lavoro, Istat

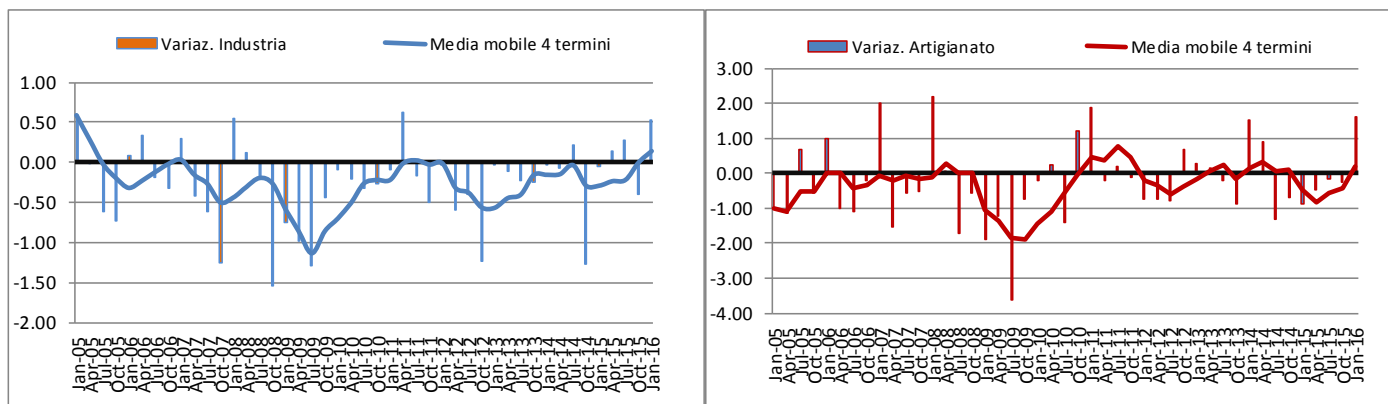


Fonte: I.Stat e Elaborazioni IRS su microdati Rilevazione Continua sulle Forze di Lavoro, Istat

Le tendenze congiunturali

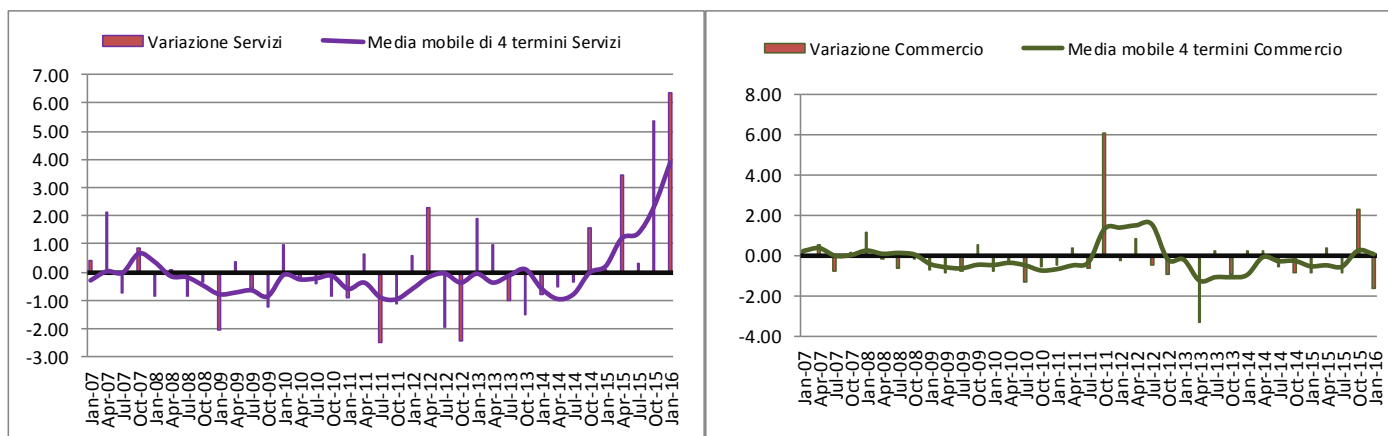
L'Indagine Congiunturale presso le imprese - Regione Lombardia, Unioncamere Lombardia, Confindustria Lombardia

Variazione % addetti nel trimestre - Saldo tra ingressi e uscite nell'occupazione industria e artigianato



Fonte: Indagini trimestrale, Regione Lombardia, Unioncamere Lombardia e Confindustria Lombardia

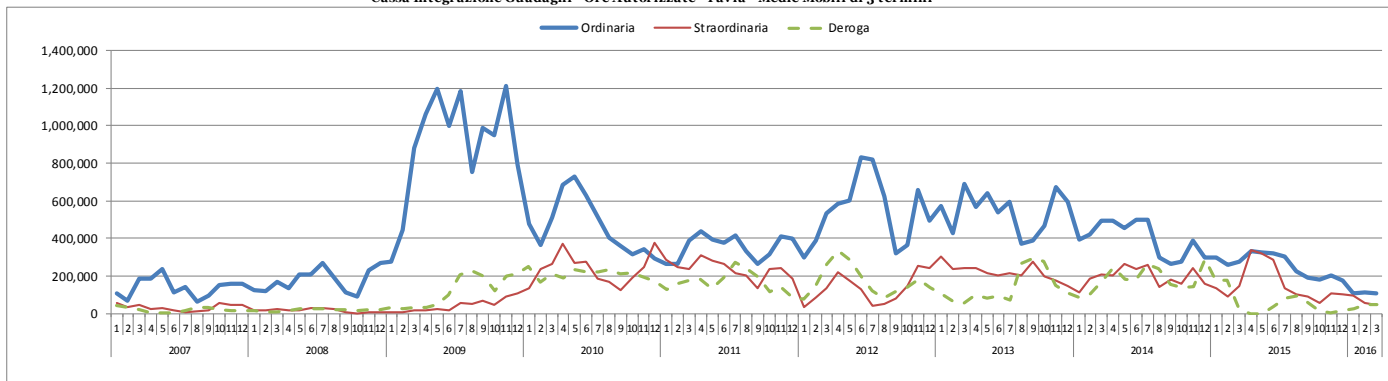
Variazione % addetti nel trimestre - Saldo tra ingressi e uscite nell'occupazione servizi e commercio (senza GDO)
Medie mobili di 4 termini



Fonte: Indagini trimestrale, Regione Lombardia, Unioncamere Lombardia e Confindustria Lombardia

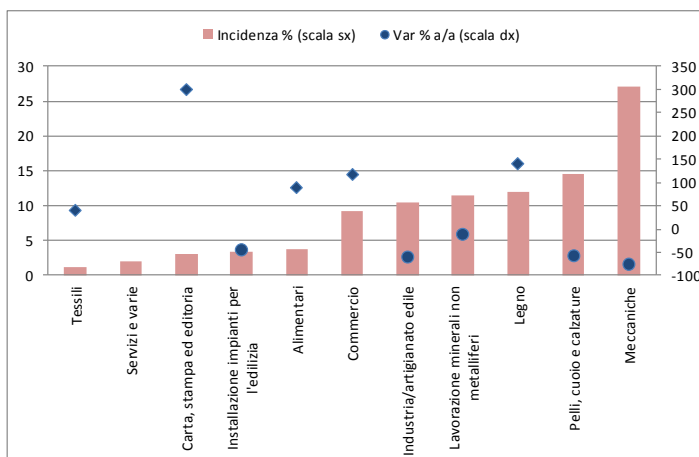
Effetti delle crisi aziendali sull'occupazione

Cassa Integrazione Guadagni - Ore Autorizzate - Pavia - Medie Mobili di 3 termini

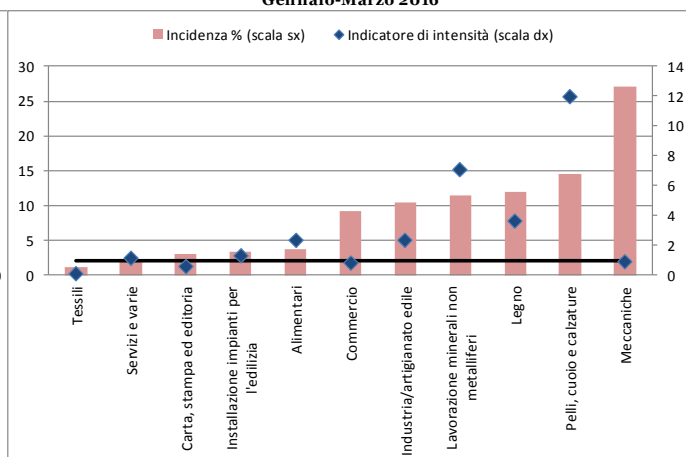


Fonte: elaborazioni Irs su dati INPS

CIG - Incidenza % e variazione % 2016/2015 (Gennaio-Marzo) - Pavia



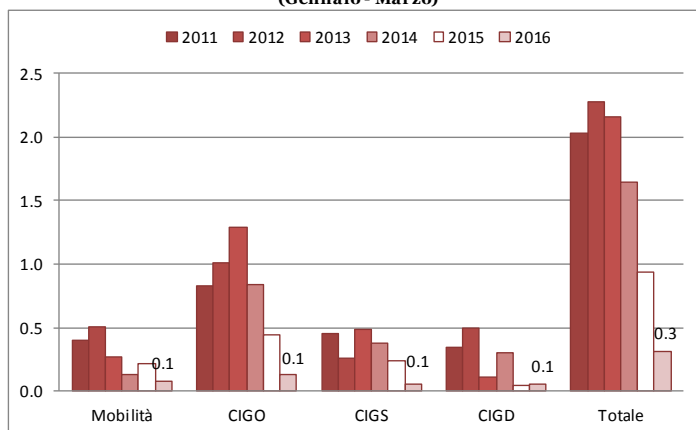
CIG - Incidenza % per settore e intensità rispetto alla media lombarda Gennaio-Marzo 2016



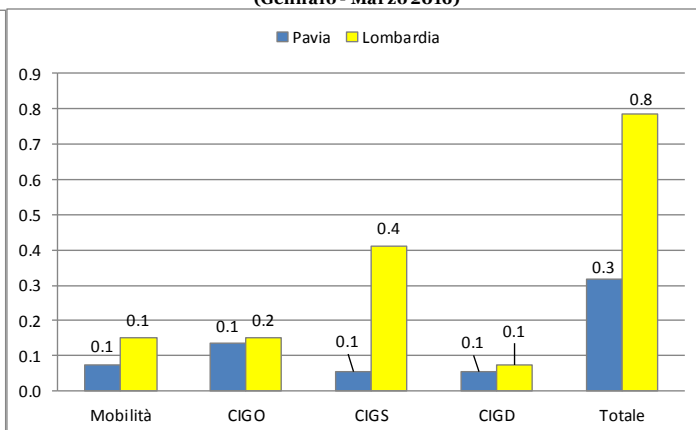
Fonte: elaborazioni Irs su dati INPS

* Si segnala che il simbolo ♦ indica un aumento del ricorso alla CIG

Stima dei lavoratori coinvolti in situazioni di crisi - Incidenza % sull'occupazione dipendente - Pavia - Confronto 2011/2016 (Gennaio - Marzo)



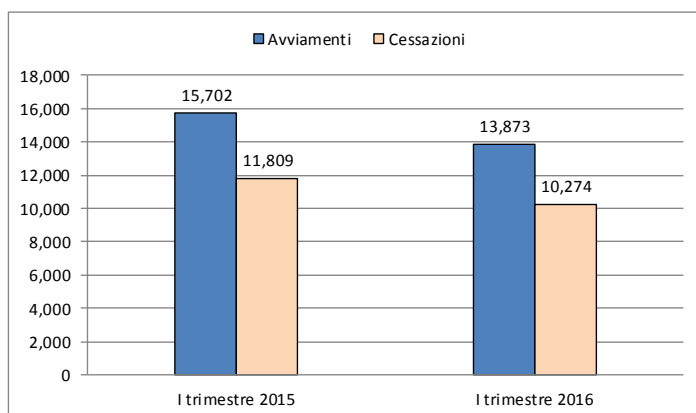
Stima dei lavoratori coinvolti in situazioni di crisi - Incidenza % sull'occupazione dipendente - Pavia e Lombardia (Gennaio - Marzo 2016)



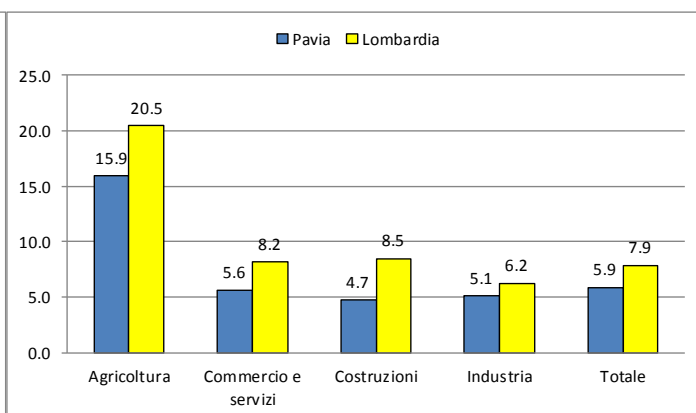
Fonte: elaborazioni Irs su dati ARIFL - Regione Lombardia (Mobilità), INPS (CIG) e Istat (n. occupati)

Le Comunicazioni Obbligatorie - I trimestre 2016

Avviamenti e cessazioni - Pavia - Confronto I trimestre 2016/2015



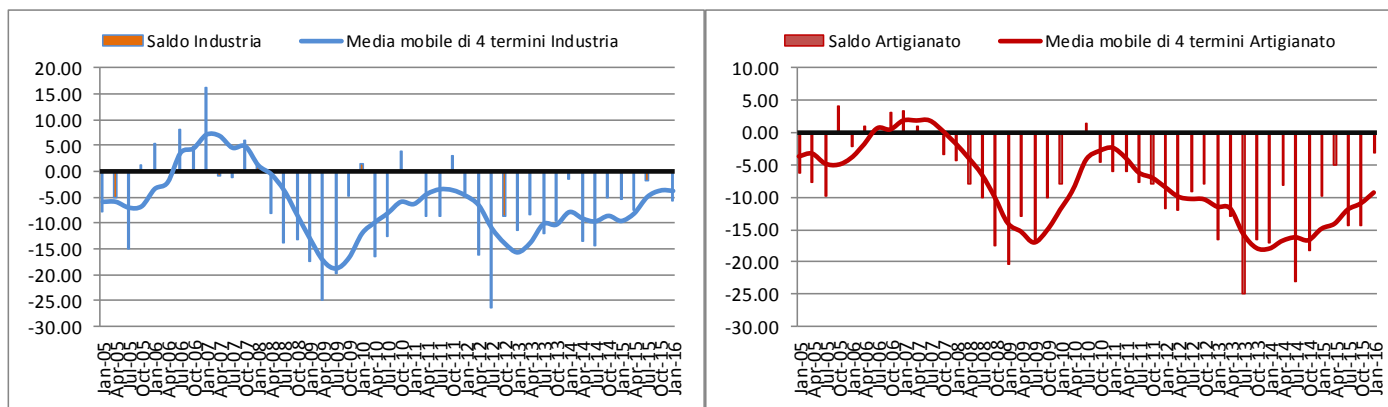
Tasso di avviamento per settore - Pavia e Lombardia - I trimestre 2016



Fonte: RCFL-Istat e Osservatorio Regionale del Mercato del lavoro - Arifl, Regione Lombardia

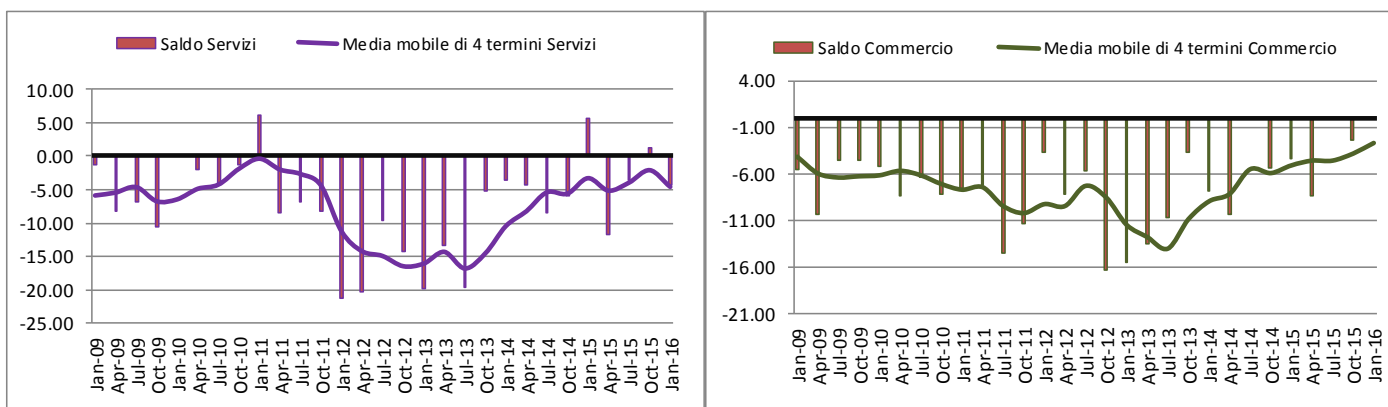
Le prospettive per il prossimo trimestre

Prospettive dell'occupazione - Saldo tra aumento e diminuzione nell'occupazione industria e artigianato - Medie mobili di 4 termini



Fonte: Indagine trimestrale, Regione Lombardia, Unioncamere Lombardia e Confindustria Lombardia

Prospettive dell'occupazione - Saldo tra aumento e diminuzione nell'occupazione servizi e commercio (senza GDO) - Medie mobili di 4 termini



Fonte: Indagine trimestrale, Regione Lombardia, Unioncamere Lombardia e Confindustria Lombardia